



ΕΛΛΗΝΙΚΗ ΔΗΜΟΚΡΑΤΙΑ



ΔΗΜΟΣ ΛΑΡΙΣΑΙΩΝ
MUNICIPALITY OF LARISSA

ΔΙΕΥΘΥΝΣΗ ΤΕΧΝΙΚΩΝ ΥΠΗΡΕΣΙΩΝ

ΕΡΓΟ: « ΔΗΜΙΟΥΡΓΙΑ ΕΚΤΕΤΑΜΕΝΟΥ ΔΙΚΤΥΟΥ ΠΕΖΟΔΡΟΜΩΝ ΚΑΙ ΠΟΔΗΛΑΤΙΚΩΝ ΔΙΑΔΡΟΜΩΝ (ΑΙΟΛΟΥ – ΒΥΖΑΝΤΙΟΥ – ΗΡΩΩΝ ΠΟΛΥΤΕΧΝΕΙΟΥ)»

ΧΡΗΜΑΤΟΔΟΤΗΣΗ: Περιφερειακό Επιχειρησιακό Πρόγραμμα Θεσσαλίας 2014-2020
Κωδικός ΣΑ: ΕΠ0061
Ενάρθμος: 2022ΕΠ00610014
Κ.Α.: 64.7341.42007

CPV: 45233121-3
Κατασκευαστικά έργα σε κύριες οδούς

ΤΕΧΝΙΚΗ ΠΕΡΙΓΡΑΦΗ ΕΡΓΑΣΙΩΝ
ΟΡΙΖΟΝΤΙΑΣ ΚΑΙ ΚΑΤΑΚΟΡΥΦΗΣ
ΣΗΜΑΝΣΗΣ



ΕΛΛΗΝΙΚΗ ΔΗΜΟΚΡΑΤΙΑ



ΔΗΜΟΣ ΛΑΡΙΣΣΑΙΩΝ
MUNICIPALITY OF LARISSA

ΔΙΕΥΘΥΝΣΗ ΤΕΧΝΙΚΩΝ ΥΠΗΡΕΣΙΩΝ



ΤΕΧΝΙΚΗ ΠΕΡΙΓΡΑΦΗ

ΣΗΜΑΝΣΗΣ ΤΟΥ ΕΡΓΟΥ «ΔΗΜΙΟΥΡΓΙΑ ΕΚΤΕΤΑΜΕΝΟΥ ΔΙΚΤΥΟΥ ΠΕΖΟΔΡΟΜΩΝ ΚΑΙ ΠΟΔΗΛΑΤΙΚΩΝ ΔΙΑΔΡΟΜΩΝ (ΑΙΟΛΟΥ-ΒΥΖΑΝΤΙΟΥ-ΗΡ. ΠΟΛΥΤΕΧΝΕΙΟΥ)»

Η παρούσα μελέτη συντάχθηκε από τη Δ/ση Τεχνικών Υπηρεσιών - Τμήμα Κυκλοφοριακών Ρυθμίσεων με στόχο την εφαρμογή της σήμανσης στην ανωτέρω περιοχή των έργων.

1. ΟΔΙΚΉ ΣΉΜΑΝΣΗ

Η κατάλληλη και επαρκής σήμανση συντελεί αφενός στην αποφυγή της σύγχυσης μεταξύ των χρηστών του οδικού χώρου και αφετέρου στην καθοδήγηση των πεζών και των οχημάτων με σαφήνεια και ασφάλεια. Η οριζόντια και η κατακόρυφη σήμανση του έργου «ΔΗΜΙΟΥΡΓΙΑ ΕΚΤΕΤΑΜΕΝΟΥ ΔΙΚΤΥΟΥ ΠΕΖΟΔΡΟΜΩΝ ΚΑΙ ΠΟΔΗΛΑΤΙΚΩΝ ΔΙΑΔΡΟΜΩΝ (ΑΙΟΛΟΥ-ΒΥΖΑΝΤΙΟΥ-ΗΡ. ΠΟΛΥΤΕΧΝΕΙΟΥ)» παρουσιάζεται στο επισυναπτόμενο **Σχέδιο (σχέδιο σήμανσης) της κανονιστικής της Περιοχής.**

1.1 Διαστάσεις και Επιλογή Μεγέθους Πινακίδων

Οι ακριβείς διαστάσεις όλων των πινακίδων κινδύνου, ρυθμιστικών και πρόσθετων, καθορίζονται αναλυτικά στα Σχέδια κατασκευής που περιέχονται στις ισχύουσες Προδιαγραφές του ΥΠΟΜΕΔΙ ΟΜΟΕ - ΚΣΟ.













Οι διαστάσεις των πινακίδων τυποποιούνται σε τρεις κατηγορίες μεγέθους (μικρό, μεσαίο, μεγάλο). Ανάλογα με το ανώτατο όριο ταχύτητας της οδού επιλέγεται και το μέγεθος της πινακίδας, όπως παρουσιάζεται στον παρακάτω **Πίνακα 1.**

Τα υπό μελέτη οδικά τμήματα ανήκουν σύμφωνα με την λειτουργική ιεράρχιση (ΟΜΟΕ Λ-ΚΟΔ) του οδικού δικτύου, στις παρακάτω κατηγορίες οδών.

**Ηρ. Πολυτεχνείου – Δευτερεύουσα Αστική αρτηρία (Γ III – Αστική Αρτηρία)
Βυζαντίου, Χατζηγαυγίδου, Αιόλου – (ΕV – Τοπική οδός)**

Στις οδούς Βυζαντίου , Χατζηγωγίδου και Αιόλου εφαρμόζεται ανώτατο όριο ταχύτητας 20χλμ/ώρα και συνεπώς οι πινακίδες σήμανσης θα είναι μικρού μεγέθους.

Πίνακας 1.Μεγέθη των πινακίδων ανάλογα με το ανώτατο όριο ταχύτητας

Πινακίδες		Όριο ταχύτητας [km/m]	V<20	20≤V<50	50≤V≤80	80<V≤100	100<V	
Κατηγορία	Σχήμα	Μεγέθη πινακίδων	Διάσταση πινακίδας [mm]					
Κινδύνου (Κ) & P-1		τρίγωνο	μικρό	600	600			
			μεσαίο			900	900	
			μεγάλο					1200
Ρυθμιστικές (Ρ)		κύκλος	μικρό	450				
			μεσαίο		650	650		
			μεγάλο				900	900
K-36		X	μεγάλο	568x955	568x955	568x955	-	-
K-37		X	μεγάλο	831x955	831x955	831x955	-	-
K-33 K-34 K-35		ορθογώνιο	μεγάλο	1000x300	1000x300	1000x300	1000x300	1000x300
P-2		οκτάγωνο	μεσαίο	900	900			
			μεγάλο			1200	1200	-
P-3 & P-4		τετράγωνο	μικρό	400	400			
			μεσαίο			600	600	
			μεγάλο					-
P-6, P-43, P-44, P-60, P-61		τετράγωνο	μικρό	450	450			
			μεσαίο			650	650	
			μεγάλο					-
P-69, P-70 P-71, P-72 P-74		ορθογώνιο (ύψος x πλάτος)	μικρό	630x420	630x420			
			μεσαίο			900x600	900x600	
			μεγάλο					1260x840
Πρόσθετες (Πρ)		ορθογώνιο (ύψους 1) (ύψος x πλάτος)	μικρό	231x420	231x420			
			μεσαίο			330x600	330x600	
			μεγάλο					412x750
		ορθογώνιο (ύψους 2) (ύψος x πλάτος)	μικρό	315x420	315x420			
			μεσαίο			450x600	450x600	
			μεγάλο					562x750
	τετράγωνο (ύψους 3) (ύψος x πλάτος)	μικρό	420x420	420x420				
		μεσαίο			600x600	600x600		
		μεγάλο					750x750	

1.1.1 Ελεύθερο Ύψος

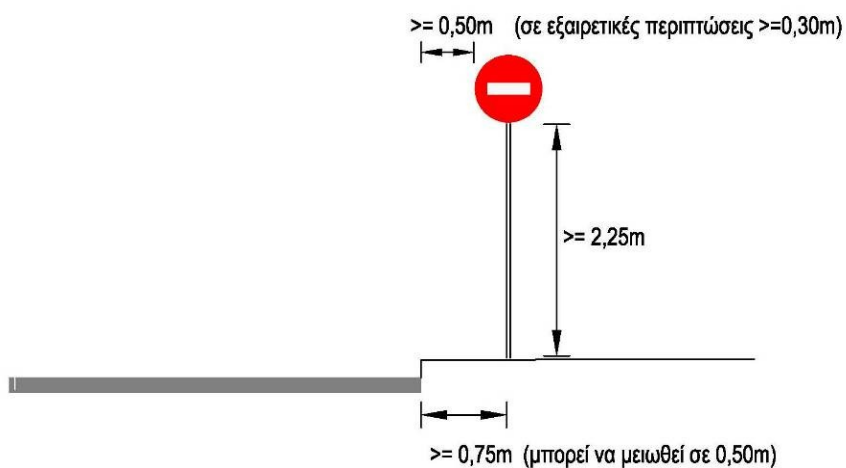
Όταν οι πινακίδες τοποθετούνται επί πεζοδρομίων ή ποδηλατοδρόμων, η απόσταση από το κατώτερο άκρο της πινακίδας μέχρι την επιφάνεια του πεζοδρομίου πρέπει να είναι τουλάχιστον 2.25μ., ώστε να μην παραβιάζεται ο χώρος κυκλοφορίας πεζών και ποδηλατών (βλέπε **Σχήμα 1**).

Στις περιοχές των σηματοδοτούμενων κόμβων (βλέπε **Σχήμα 2**), ισχύουν τα ακόλουθα:

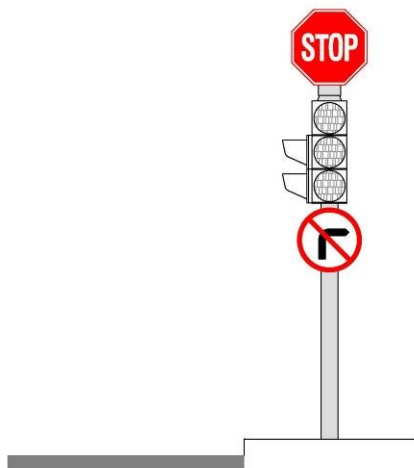
- Οι πινακίδες προτεραιότητας (P-1 και P-2) στον δευτερεύοντα δρόμο τοποθετούνται επί του ιστού του σηματοδότη και πάνω από τον σηματοδότη.
- Οι υπόλοιπες ρυθμιστικές πινακίδες, (π.χ. απαγορεύσεις στροφών P-27, P28, P29 ή υποχρεωτικής κατεύθυνσης P-50, P-51), που η τοποθέτησή τους σε ξεχωριστό ιστό μπορεί να παρεμποδίζει την ορατότητα προς τον σηματοδότη, τοποθετούνται επί του ιστού του

σηματοδότη, αλλά κάτω από τον σηματοδότη. Σε αυτή την περίπτωση δεν συνιστάται να τοποθετούνται περισσότερες από μία πινακίδες κάτω από τον σηματοδότη.

Σχήμα 1. Τοποθέτηση πινακίδας σε αστική οδό με πεζοδρόμιο
(ταχύτητα $\leq 50\text{km/h}$)



Σχήμα 2. Τοποθέτηση πινακίδων στον ιστό του σηματοδότη



1.1.2 Πλευρική Απόσταση από το Οδόστρωμα

Σύμφωνα με τις Οδηγίες Μελετών Οδικών Έργων (ΟΜΟΕ¹, Κεφ.2), το πλάτος του πλευρικού χώρου ασφαλείας (S_{LV}) εξαρτάται από την μέγιστη επιτρεπόμενη ταχύτητα ($V_{επιτρ}$) ως εξής:

$V_{επιτρ.}$ (km/h)	≤ 50	≤ 70	>70
S_{LV} (m)	$\geq 0,75$	$\geq 1,00$	$\geq 1,25$

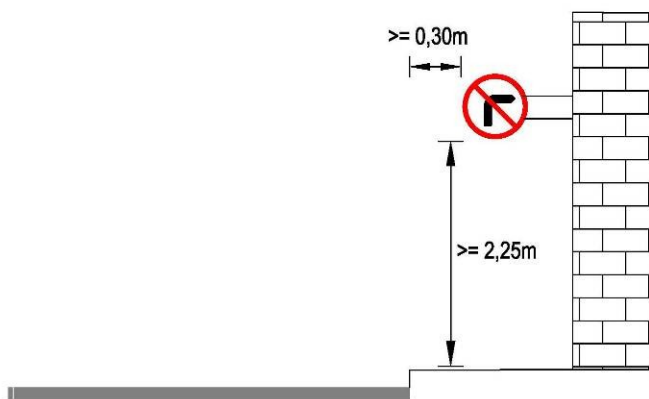
Οι αποστάσεις αυτές αφορούν την ελάχιστη απαιτούμενη απόσταση από τον άξονα του ιστού μέχρι το άκρο του οδοστρώματος και μπορούν να διαφοροποιούνται στις εξής περιπτώσεις:

- Προσαυξάνονται κατά 0.25μ σε περιπτώσεις όπου δεν υπάρχει ούτε κράσπεδο, ούτε λωρίδα καθοδήγησης.
- Είναι δυνατόν να μειωθούν κατά 0.25μ. σε περιπτώσεις όπου υφίσταται κράσπεδο, σταθεροποιημένο έρεισμα (Λ.Ε.Α. ή Λ.Π.Χ.) ή κεντρική νησίδα.

Επιπλέον της τήρησης των ελάχιστων αυτών αποστάσεων, το άκρο της πινακίδας που είναι πλησιέστερα προς το οδόστρωμα θα πρέπει να απέχει από αυτό τουλάχιστον 0.50μ.. Σε ειδικές περιπτώσεις, εντός αστικών περιοχών, όταν δεν επαρκεί ο χώρος η απόσταση αυτή μπορεί να μειωθεί σε 0.30μ..

Εάν ο διαθέσιμος πλευρικός χώρος δεν επαρκεί για την εγκατάσταση της πινακίδας σε ιστό, συνιστάται η απευθείας στήριξη της σε παράπλευρο τοίχο με την σύμφωνη γνώμη του ιδιοκτήτη του τοίχου (**Σχήμα 3**).

Σχήμα 3. Στήριξη πινακίδας σε τοίχο σε αστικές περιοχές



Τα παραπάνω αφορούν πινακίδες ρυθμιστικές ή κινδύνου, σε απλούς ιστούς διαμέτρου έως 8cm. Ιστοί διαμέτρου άνω των 8cm τοποθετούνται σύμφωνα με τους κανόνες ασφάλισης έναντι σταθερών εμποδίων.

¹ Υπουργείο Περιβάλλοντος Χωροταξίας & Δημοσίων Έργων, Γενική Γραμματεία Δημοσίων Έργων, Διεύθυνση Μελετών Έργων Οδοποιίας, «Οδηγίες Μελετών Οδικών Έργων (ΟΜΟΕ). Τεύχος 2: Διατομές (ΟΜΟΕ-Δ)», ΝΑΜΑ Σύμβουλοι Μηχανικοί και Μελετητές Α.Ε., 2001

1.1.3 Αντανακλαστικότητα

Η αντανακλαστικότητα των πινακίδων σήμανσης καθορίζεται στις Τεχνικές Προδιαγραφές / Οδηγίες που περιλαμβάνονται στο Φ.Ε.Κ. 953/1997². Στις επόμενες παραγράφους συνοψίζονται τα κυριότερα στοιχεία των Προδιαγραφών αυτών, ιδιαίτερα όσο αφορά τις πινακίδες κινδύνου και τις ρυθμιστικές πινακίδες που χρησιμοποιούνται στις περιοχές των κόμβων.

Όλες οι πινακίδες σήμανσης ανεξαρτήτως μορφής και τύπου οδού θα πρέπει να είναι πλήρως αντανακλαστικές με εξαίρεση τα μαύρα σύμβολα. Η αντανακλαστικότητα εξασφαλίζεται με την ορθή επιλογή ανακλαστικών μεμβρανών, τύπου I, II ή III.

Η επιλογή του τύπου αντανακλαστικότητας των επιφανειών των πινακίδων σήμανσης θα γίνεται **ως προς την μορφή αυτών** (αναγγελίας κινδύνου – ρυθμιστικές, πληροφοριακές καθώς και των οριοδεικτών), **ως προς την οδό στην οποία βρίσκονται και αναλόγως της περιβαλλοντικής όχλησης** (αυτοκινητόδρομος, υπεραστική και αστική και υψηλή και χαμηλή περιβαλλοντική όχληση) καθώς και **ως προς την θέση τους σε αυτήν** (δεξιά, αριστερά και σε γέφυρες σήμανσης)

Στους **Πίνακες 2 & 3** δίνονται οι γενικές αρχές επιλογής του κατάλληλου τύπου αντανακλαστικής μεμβράνης, (τύποι I, II ή III), σύμφωνα με τα παραπάνω κριτήρια για οδούς αστικού δικτύου.

Πίνακας 2

Τύπος πινακίδας	Αναγγελίας κινδύνου		ρυθμιστική		πληροφοριακή	
	Υψηλή	Χαμηλή	Υψηλή	Χαμηλή	Υψηλή	Χαμηλή
Περιβαλλοντική όχληση						
Θέση πινακίδας						
Δεξιά	II ή III	II	II	I	II	I ή II
Αριστερά	III	II	II	I ή II	II	I ή II
Γέφυρα σήμανσης	(III)	(III)	(II)	(II)	II	(II)

() εμφανίζονται σπάνια στην πράξη

Πίνακας 3

Αστικό (δημοτικό και κοινοτικό)- λοιπό υπεραστικό

Τύπος πινακίδας	Αναγγελίας κινδύνου		ρυθμιστική		πληροφοριακή	
	Υψηλή	Χαμηλή	Υψηλή	Χαμηλή	Υψηλή	Χαμηλή
Περιβαλλοντική όχληση						
Θέση πινακίδας						
Δεξιά	II	I	I ή II	I	II	I
Αριστερά	(II ή III)	(II)	(II)	(I ή II)	II	(I ή II)

²Έγκριση προσωρινής τεχνικής προδιαγραφής αντανακλαστικότητας πινακίδων σήμανσης οδών, Εφημερίδα της Κυβερνήσεως, ΦΕΚ 953/Β'/23.10.1997

Όλες οι **πινακίδες αναγγελίας κινδύνου (Κ)** κατασκευάζονται με αντανακλαστική μεμβράνη δηλ. είναι πλήρως *Αντανακλαστικές (ή σε εντελώς ειδικές περιπτώσεις ηλεκτροφωτισμένες)*. Ολόκληρη η επιφάνεια της κύρια όψης (εκτός από τα σύμβολα μαύρου χρώματος) είναι πλήρως αντανακλαστικά δηλ. η εμφάνισή της δεν έχει πρακτικά καμία διαφορά μεταξύ μέρας και νύχτας.

Η ποιότητα του υλικού των μελανών συμβόλων , του αντανακλαστικού υλικού καθώς και οι χρωματικές τιμές του κίτρινου υπόβαθρου και του ερυθρού περιθωρίου ορίζεται από την ΠΤΠ Σ 301-74 Α .

Η αντανακλαστικότητα των πινακίδων εξασφαλίζεται από την ορθή επιλογή οπισθανακλαστικών μεμβρανών. Η επιλογή αυτή γίνεται μεταξύ των τύπων I , II και III.

Με μεμβράνη **τύπου II** θα πρέπει να κατασκευάζονται όλες οι πινακίδες σήμανσης στις ακόλουθες περιπτώσεις:

- Σε κυκλοφοριακά επικίνδυνα σημεία (μελανά) πρωτεύοντος και δευτερεύοντος οδικού δικτύου.

- Σε περιοχές με δυσμενείς καιρικές συνθήκες (συχνές ομίχλες ή χιονοπτώσεις).

καθώς και οι ακόλουθες πινακίδες:

- Πληροφοριακές: Π-21 (διάβαση πεζών), Π-22 (νοσοκομείο) , Π-32 (σταθμός Πρώτων Βοηθειών) και Π-34 (τηλέφωνο)

- Αναγγελίας κινδύνου: Κ- 1α και δ (επικίνδυνη στροφή), Κ-2 α και δ (επικίνδυνες αντίρροπες ή διαδοχικές στροφές), Κ-16 (κίνηση παιδιών), Κ-24 (προαναγγελία διπλής κυκλοφορίας) και Κ-31 έως Κ-37 (που αφορούν σε ισόπεδες σιδηροδρομικές διαβάσεις)

- Ρυθμιστικές: Ρ-1 (υποχρεωτική παραχώρηση προτεραιότητας), Ρ-2 (STOP - υποχρεωτική διακοπή πορείας), Ρ-5 (προτεραιότητα της αντιθέτως ερχόμενης κυκλοφορίας λόγω στενότητας οδοστρώματος), Ρ-30 (απαγορεύεται το προσπέρασμα μηχανοκίνητων οχημάτων πλην δίτροχων μοτοσικλετών χωρίς κάνιστρο), Ρ-31 (απαγορεύεται στους οδηγούς φορτηγών αυτοκινήτων μέγιστου επιτρεπόμενου βάρους που υπερβαίνει τους 3,δτόνους να προσπερνούν άλλα οχήματα) και Ρ-52, 52α και 54δ (υποχρεωτική διέλευση είτε από την δεξιά είτε από την αριστερή, μόνο από την αριστερή και μόνο από την δεξιά πλευρά της νησίδας ή του εμποδίου, αντίστοιχα).

- και στην περίπτωση πρόσθετων πινακίδων που συνοδεύουν κάποιες από τις πινακίδες που προαναφέρθηκαν

Με μεμβράνη **τύπου III** (υπερυψηλής αντανακλαστικότητας) θα πρέπει να κατασκευάζονται όλες οι πινακίδες σήμανσης στις ακόλουθες περιπτώσεις:

- σε εξαιρετικά δυσμενείς περιπτώσεις, ήτοι σε αστικές περιοχές με μεγάλη περιβαλλοντική όχληση από τον περιρρέοντα φωτισμό (φωτεινές πινακίδες καταστημάτων, διαφημίσεις, μεγάλος αριθμός κινου- μένων οχημάτων που προκαλεί θάμβωση λόγω των φώτων του, κλπ)
- και σε θέσεις τοποθέτησης των πινακίδων εκτός της κυρίας δέσμης των φώτων των οχημάτων (υπέρ την οδό σε γέφυρες σήμανσης, πινακίδες στο αριστερό της οδού, πινακίδες στο εσωτερικό καμπύλων τμημάτων οδού, κλπ).

Οι ελάχιστοι συντελεστές οπισθανακλαστικότητας για αντανακλαστικές μεμβράνες , για αστικά και υπεραστικά δίκτυα εκτός αυτοκινητοδρόμων και οδών ταχεία κυκλοφορίας δίνονται στον πίνακα που βρίσκεται στο ΦΕΚ 953B/23-10-1997 στο μέσο της σελίδας 12055.

Τα οπισθανακλαστικά υλικά στα οποία έχει γίνει μεταξοτυπία οι συντελεστές οπισθανάκλασης δεν πρέπει να είναι μικρότεροι του 70% των τιμών των παραπάνω αναφερόμενων πινάκων.

Οι συντεταγμένες των κορυφών των χρωματικών περιοχών και ο ελάχιστος παράγοντας φωτεινότητας θα είναι αυτές που ορίζονται στην προδιαγραφή Σ-311 και αναφέρονται στον τύπο II. (ΦΕΚ 954B/31-12-1986).

Η δε διάρκεια ζωής των άνω μεμβρανών, θα πρέπει να είναι τουλάχιστον δέκα ετών.

Επιπλέον των συγκεκριμένων αυτών πινακίδων, αντανακλαστική μεμβράνη τουλάχιστον τύπου II πρέπει να χρησιμοποιείται και σε κυκλοφοριακά επικίνδυνα σημεία πρωτεύοντος και δευτερεύοντος οδικού δικτύου.

Συνεπώς με βάση τις προαναφερθείσες προδιαγραφές για τη σήμανση επιλέχθηκαν τα ακόλουθα:

Τύπος Πινακίδας	Κατάλληλος Τύπος Ανακλαστικής Μεμβράνης
Ρυθμιστικές Πινακίδες	Μεμβράνη αντανακλαστικότητας τύπου II
Πινακίδες Κινδύνου	Μεμβράνη αντανακλαστικότητας τύπου III
Πινακίδες Πληροφοριακές	Μεμβράνη αντανακλαστικότητας τύπου II
Πινακίδες Πρόσθετες	Ίδιου τύπου με την πινακίδα που συνοδεύουν

Υλικό Κατασκευής

Τα υλικά κατασκευής των αντανακλαστικών πινακίδων σήμανσης για την Ελλάδα είναι: φύλλα αλουμινίου από κράμα τύπου AlMg2 κατά D1N 1725, Blatt 1 ή αλουμινίου τύπου SiC-H₄ κατά B.S. 1470/1972 πάχους 3 χιλ.. Για το σχηματισμό του σήματος χρησιμοποιείται αντανακλαστική μεμβράνη με ενσωματωμένα γυάλινα σφαιρίδια ή μεταξοτυπημένη μεμβράνη, ανάλογα με το είδος της πινακίδας.

Οι μεμβράνες κόβονται στις κατάλληλες διαστάσεις και σχήματα όπως επιβάλλεται από τους κανονισμούς. Ακολουθεί η επικόλληση της μεμβράνης στο αλουμίνιο με δύο διαφορετικούς τρόπους ανάλογα με το είδος της:

1. μεμβράνη αυτοκόλλητη όπου αρκεί απλή εφαρμογή πίεσης.
- 2.επικολλλάται η μεμβράνη και οι πινακίδες τοποθετούνται σε ειδικό θάλαμο όπου δημιουργείται κενό αέρα και θερμοκρασία 90°-100°C.

Πριν από την παράδοση των πινακίδων γίνεται έλεγχος της ποιότητάς τους δειγματοληπτικά.

Η ποιότητα του αλουμινίου ορίζεται από την ΠΤΠ Σ 301-74 Α (για αντανακλαστικές – ημιαντανακλαστικές)

Επιμέτρηση

Όλες οι πινακίδες ονοματοθεσίας (& αρίθμησης Ο.Τ.) θα παραδοθούν στην Υπηρεσία , ώστε να τοποθετηθούν από το συνεργείο του Τμήματος Κυκλοφοριακών Ρυθμίσεων.

Ο Ανάδοχος θα τοποθετήσει την κατακόρυφη σήμανση ύστερα από τελική έγκριση της Υπηρεσίας σε ότι αφορά την ακριβή θέση τοποθέτησης και την παραλαβή του υλικού.

Ακολουθεί αναλυτική επιμέτρηση όλων των απαιτούμενων πινακίδων σήμανσης.

Σχολικές Πινακίδες

Σχολικές πινακίδες κατακόρυφης σήμανσης διαστάσεων 70X70 εκατοστών, από φύλλο αλουμινίου πάχους 3.00 mm καλυμμένη με πλήρως ανακλαστική μεμβράνη τύπου II δεκαετούς διάρκειας πάχους 0,08 mm, χρώματος κίτρινου και συγκέντρωση **δύο παραστάσεων** μαζί στην ίδια πινακίδα, σύμφωνα με τις ισχύουσες στην Ελλάδα τεχνικές προδιαγραφές σήμανσης Σ310 & Σ-311 και την απόφαση ΔΜΕΟ/Ο/3050/2013 (ΦΕΚ2302Β/16-9-2013) Έγκριση Τεχνικών Οδηγιών κυκλοφοριακών παρεμβάσεων στο αστικό περιβάλλον για την εφαρμογή τους σε περιοχές σχολικών συγκροτημάτων και περιοχές με αυξημένη κίνηση στα πλαίσια βελτίωσης της οδικής ασφάλειας και το Ευρωπαϊκό Πρότυπο ΕΛΟΤ EN 12899-1 με όλα τα μεταλλικά υλικά στερέωσης γαλβανισμένα.

Περιλαμβάνονται και τα πάσης φύσεως εξαρτήματα στερέωσης των πινακίδων στους στύλους.

Από τη πίσω πλευρά η πινακίδα θα είναι βαμμένες με χρώμα γκρι υψηλής αντοχής στις καιρικές συνθήκες, θα αναγράφεται η φράση που σχετίζεται με την προστασία τους («ΠΡΟΣΤΑΤΕΥΕΤΕ ΤΙΣ ΠΙΝΑΚΙΔΕΣ ΣΩΖΟΥΝ ΤΗ ΖΩΗ ΜΑΣ»), επίσης το όνομα του κατασκευαστή, και το έτος κατασκευής της.



1.2 Οριζόντια Σήμανση

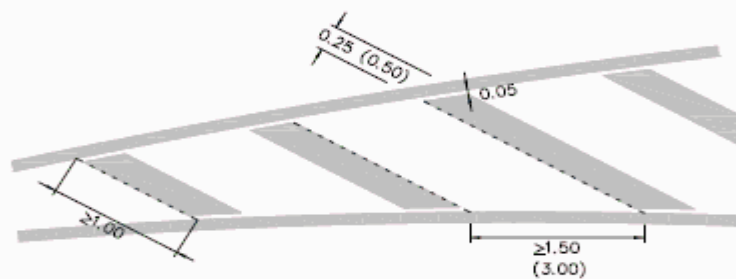
Όλα τα υλικά διαγράμμισης θα είναι από θερμοπλαστικά ή ψυχοπλαστικά υλικά με πάχος υμένα που να μην είναι μικρότερο από 1,5 mm και μεγαλύτερο από 3 mm.

Το πλάτος της διαμήκης διαγράμμισης (λευκή & κίτρινη) θα είναι 0,10μ. Οι λεπτομέρειες της οριζόντιας σήμανσης παρουσιάζονται παρακάτω.

Πίνακας Η2-5: Διαγράμμιση επιφανειών αποκλεισμού

Περιγραφή	Βασική μορφή διαγράμμισης [m]	Χαρακτηρισμός
Λοξή διαγράμμιση		μεγάλη επιφάνεια αποκλεισμού
Λοξή διαγράμμιση		μικρή επιφάνεια αποκλεισμού

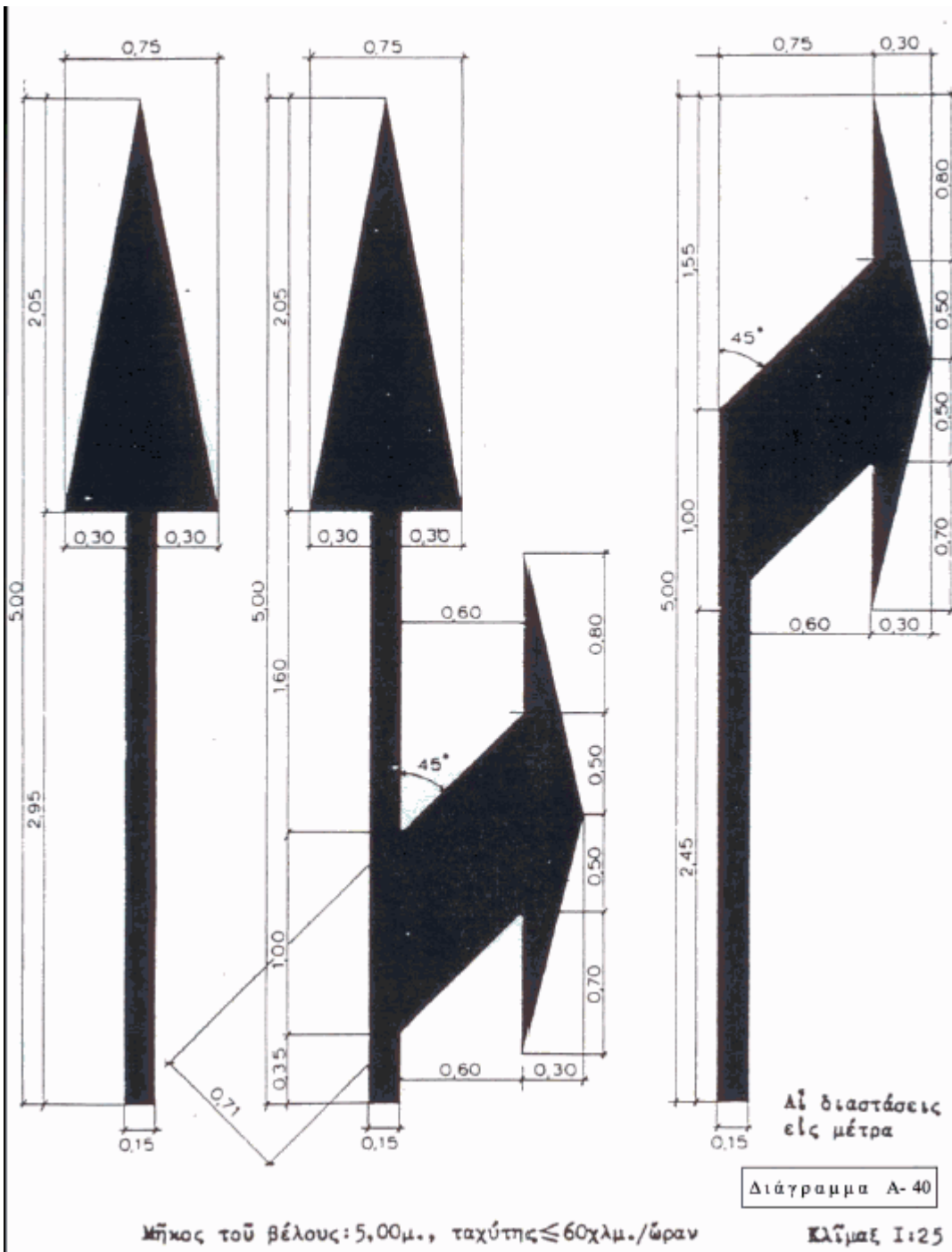
- Σημειώσεις:
1. Η διαγράμμιση των επιφανειών αποκλεισμού πρέπει να αποτελείται από τουλάχιστον τρεις λοξές γραμμές, διαφορετικά οι επιφάνειες αποκλεισμού υλοποιούνται μόνο με το περίγραμμα, χωρίς τις λοξές διαγραμμίσεις
 2. Οι περιμετρικές οριογραμμές της επιφάνειας αποκλεισμού υλοποιούνται με πάχος όσο είναι των αντίστοιχων οριογραμμών με τις οποίες συνδέονται

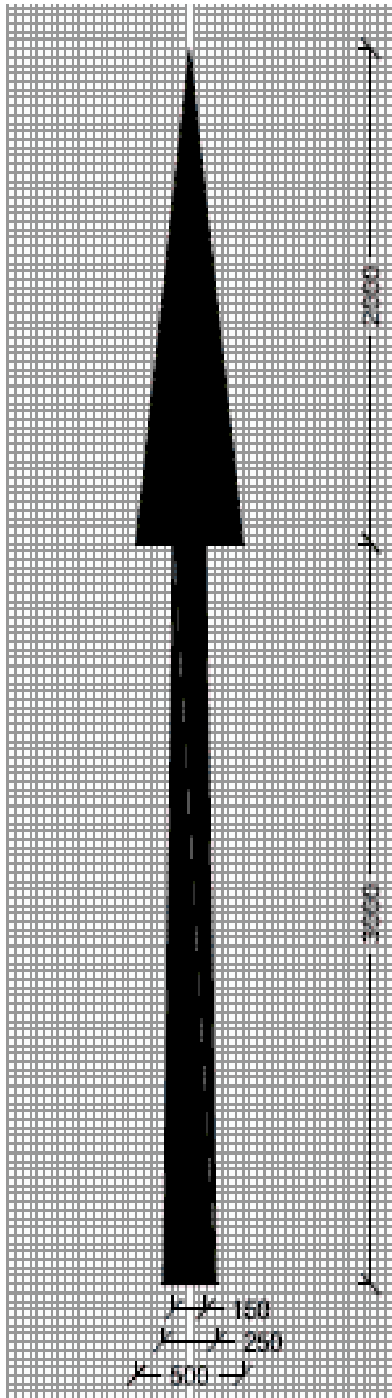


Σχήμα Η2-1: Λεπτομέρεια επιφάνειας αποκλεισμού


Βέλη κατεύθυνσης -Ευθεία μήκους 5,00μ

Βέλη κατεύθυνσης -Ευθεία & Δεξιά στροφής μήκους 1,50μ






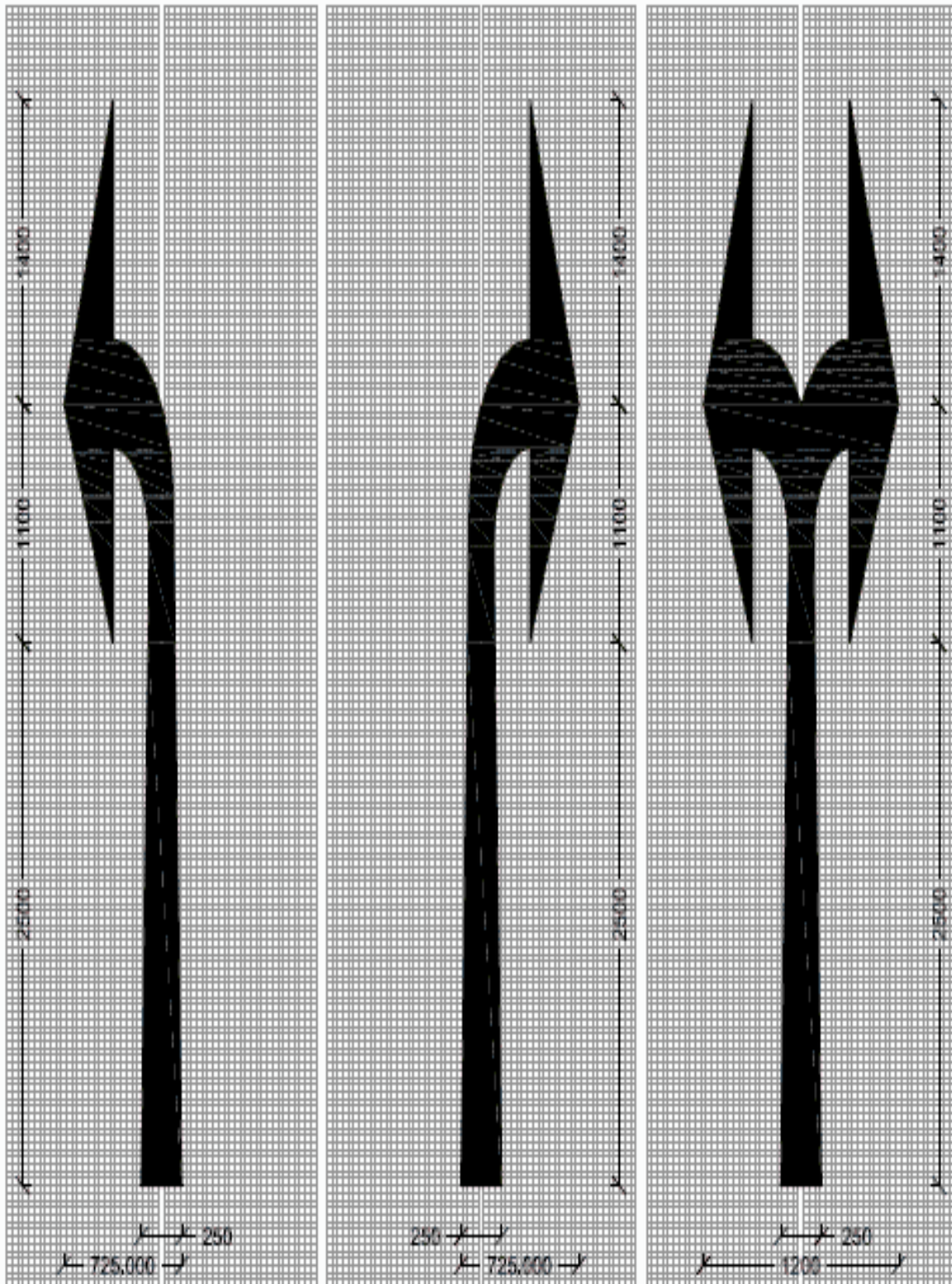
BE : ευθεία



BEA : ευθεία και στροφή αριστερά



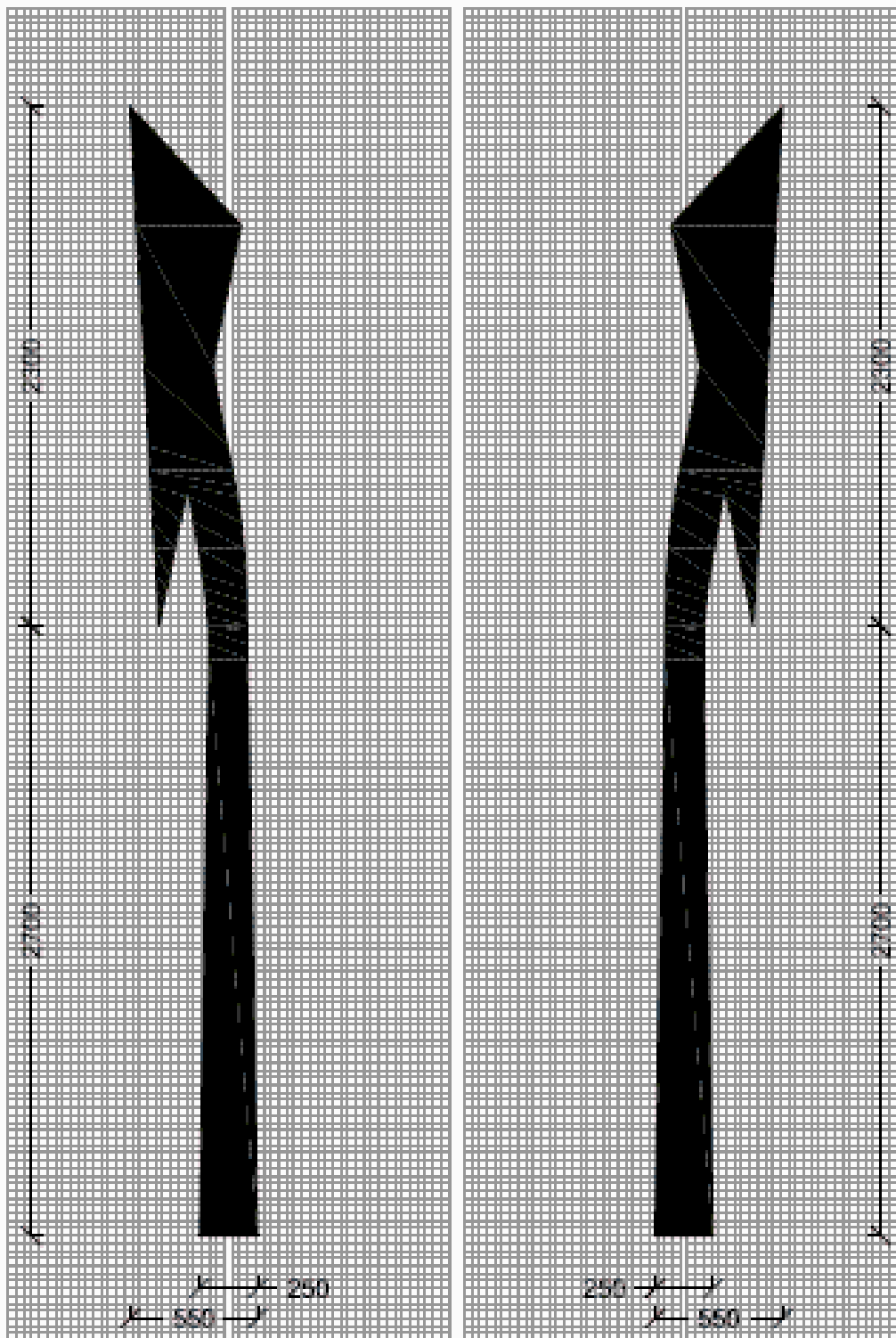
BED : ευθεία και στροφή δεξιά



BA : στροφή αριστερά

BAΔ : στροφή δεξιά

BAΔ : στροφή αριστερά και δεξιά

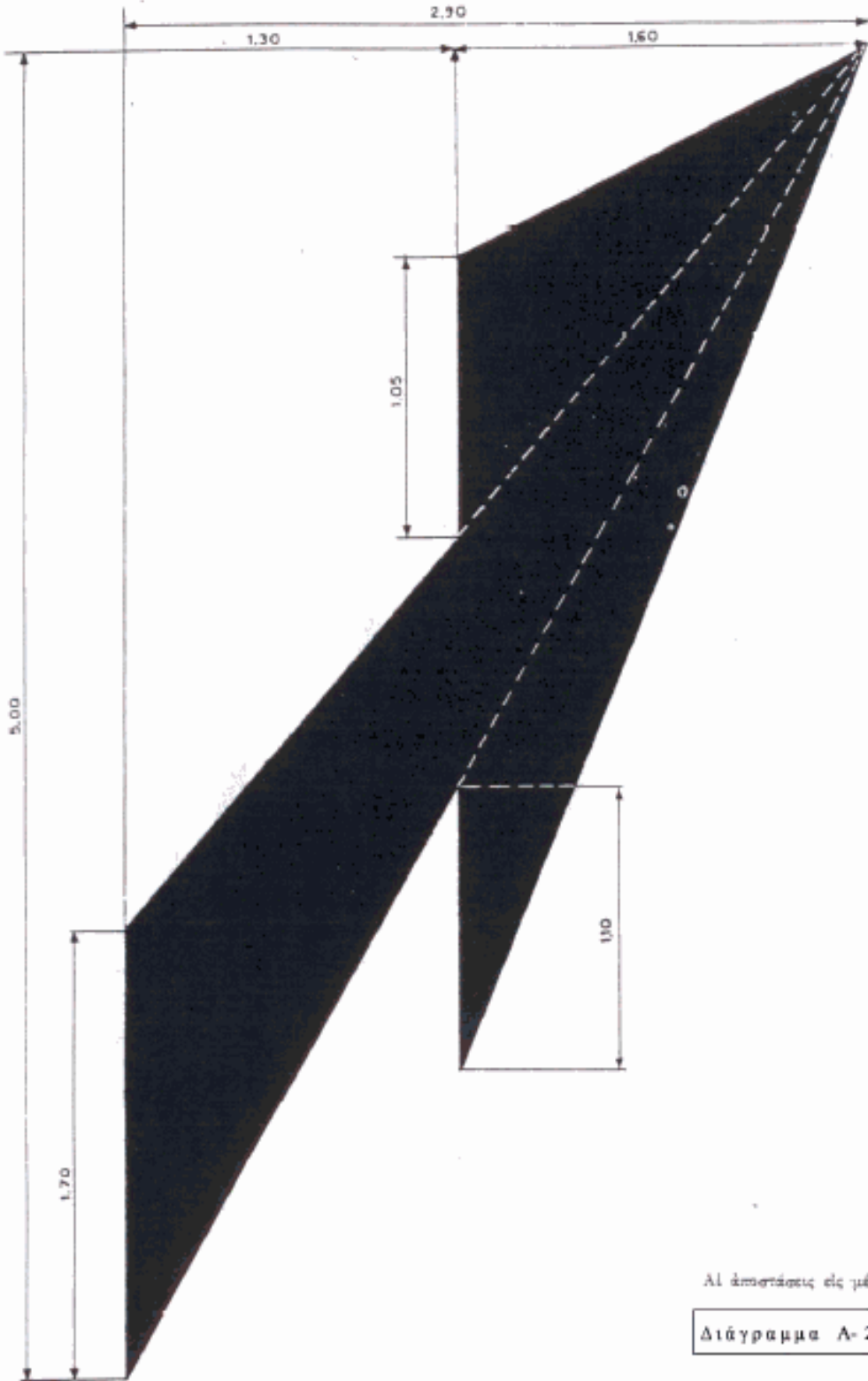


BAΛA : αλλαγή λωρίδας προς αριστερά BAΛΔ : αλλαγή λωρίδας προς δεξιά

ΒΕΛΟΣ ΕΚΤΡΟΠΗΣ

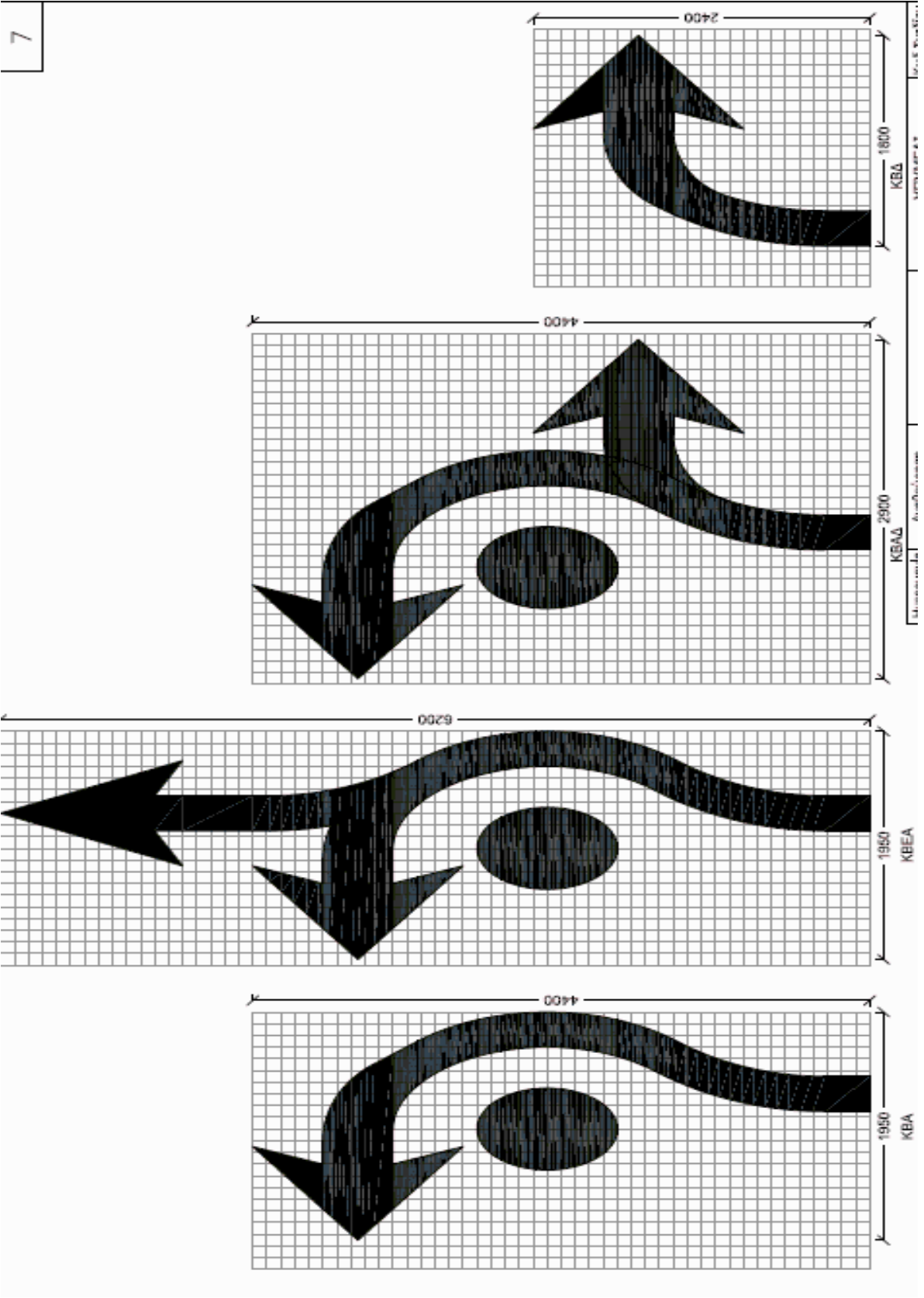


Βέλος έκτροπης


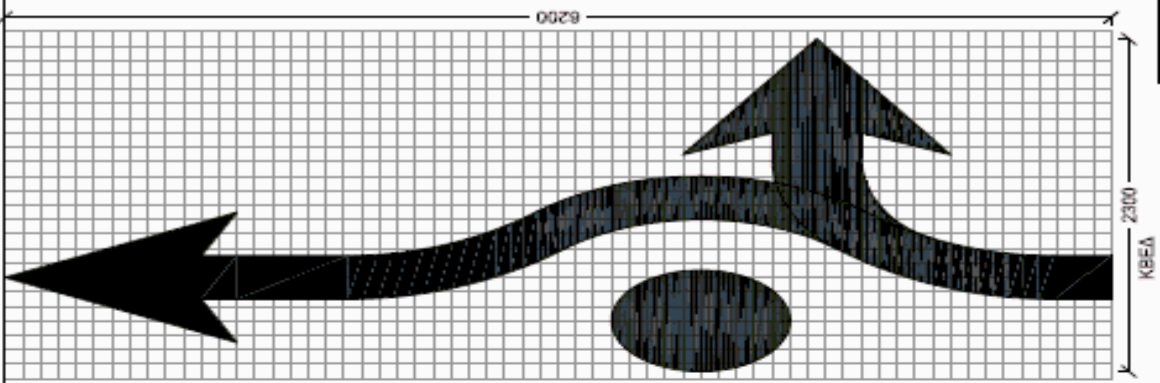
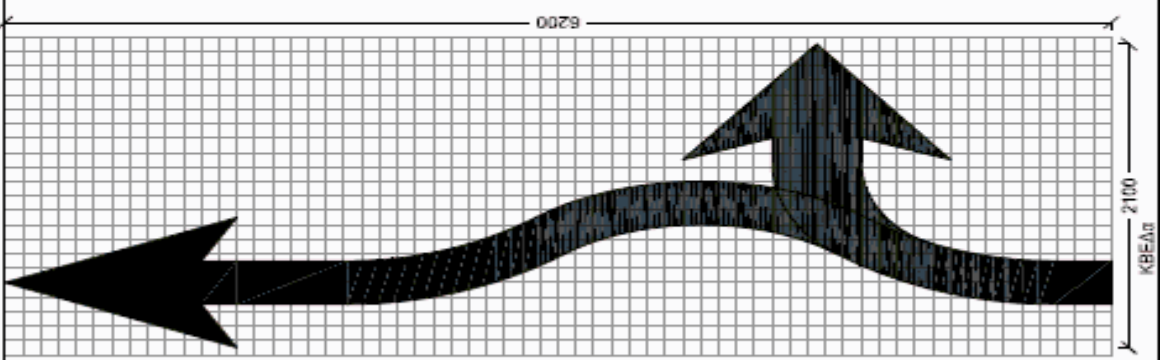
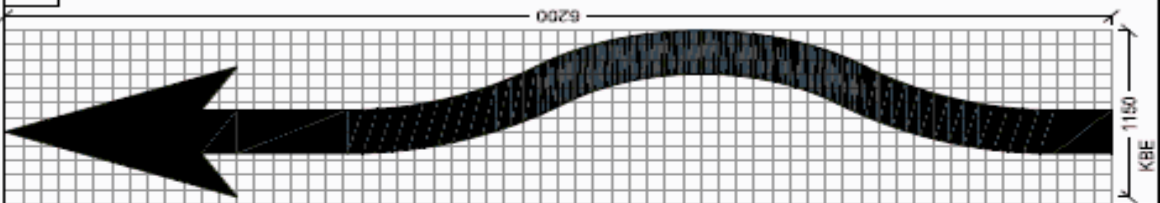


Αι αποστάσεις εις μέτρα


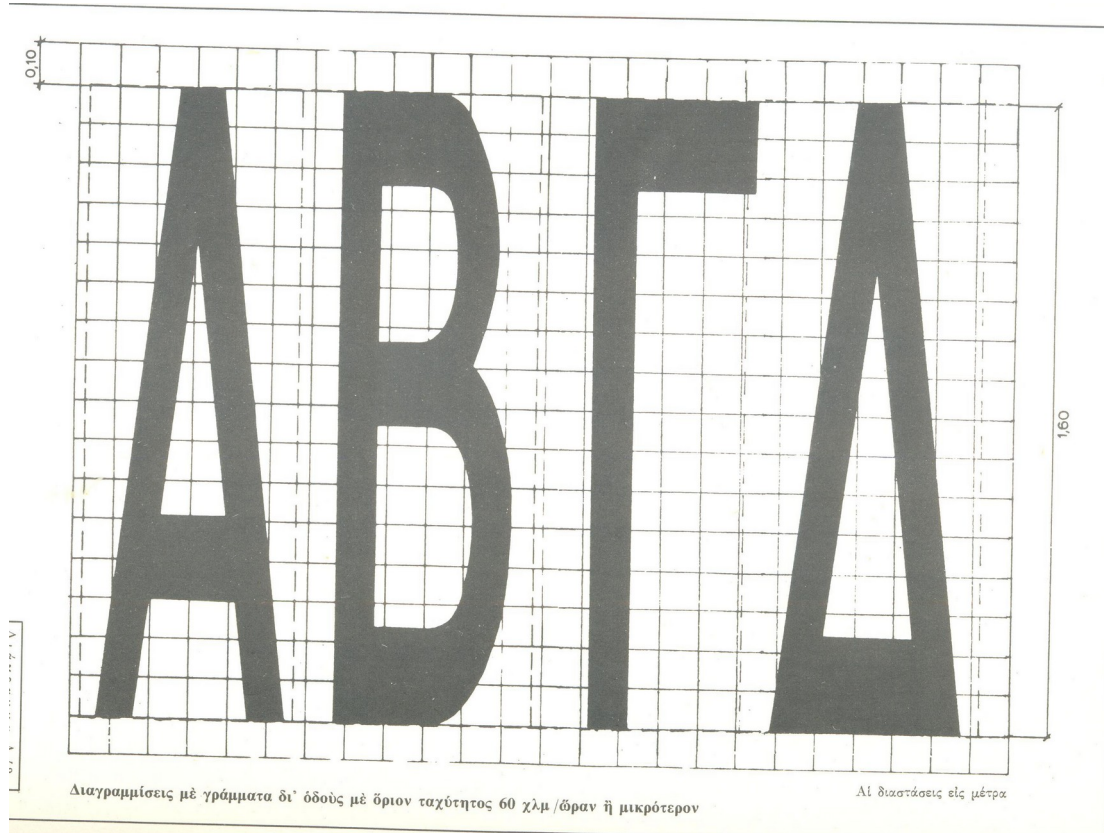
Διάγραμμα Α-23




8



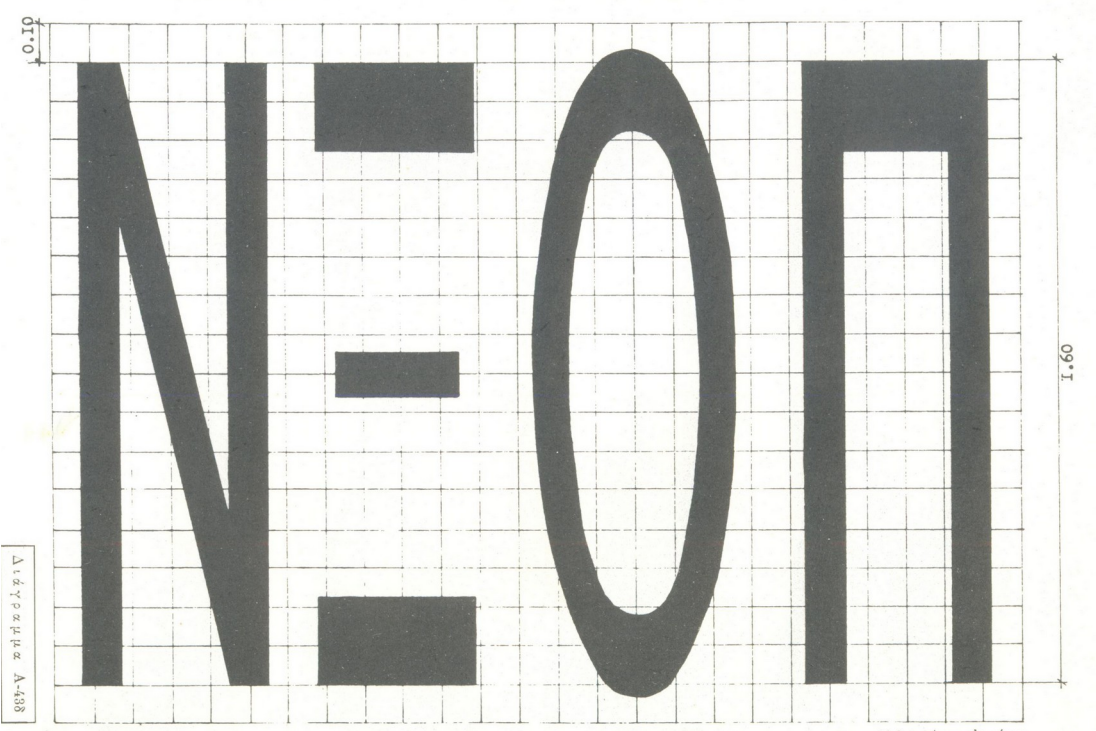
Μήτρα TAXI (ύψος επιγραφής 1,60μ) –επιλογή από τα παρακάτω γράμματα





Διαγραμμίσεις με γράμματα δι' οδούς με όριον ταχύτητος 60 χλμ /ώραν ή μικρότερον

Αι διαστάσεις εις μέτρα




Διαγραμμίσεις με γράμματα δι' οδούς με όριον ταχύτητος 60 χλμ /ώραν ή μικρότερον

Αι διαστάσεις εις μέτρα

0.10


Διόγρημα Α-49



Αι διαστάσεις εις μέτρα


0.10

Διόγρημα Α-49



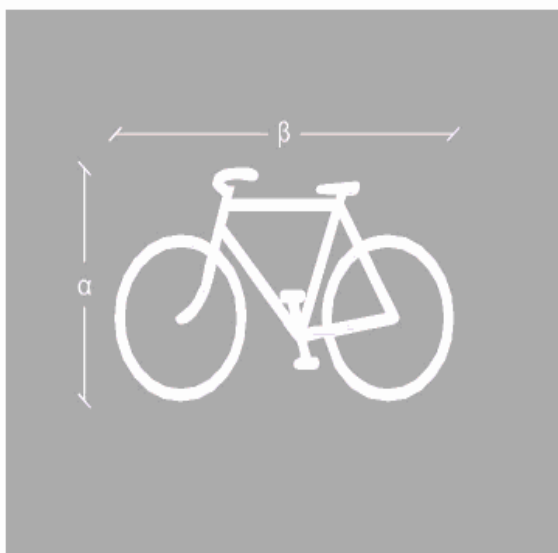
Αι διαστάσεις εις μέτρα

Μήτρα BUS (ύψος επιγραφής 1,80μ)



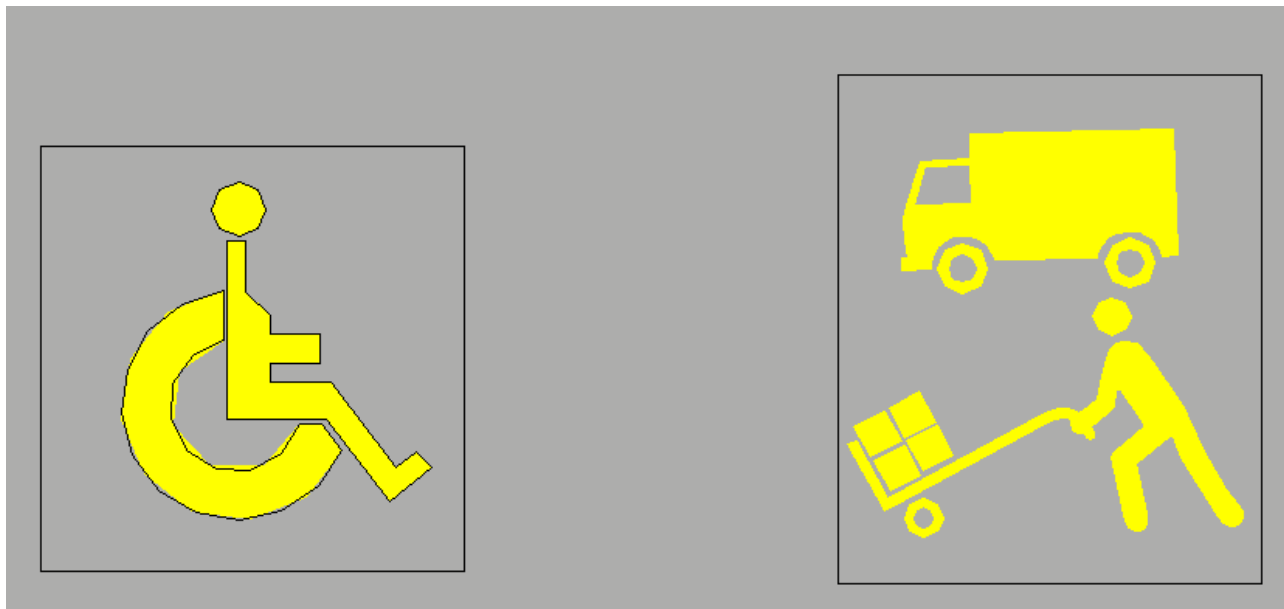
Μήτρα Ποδηλάτου (μικρό και μεγάλο)

Σχήμα 0-7 Σύμβολο ποδηλάτου

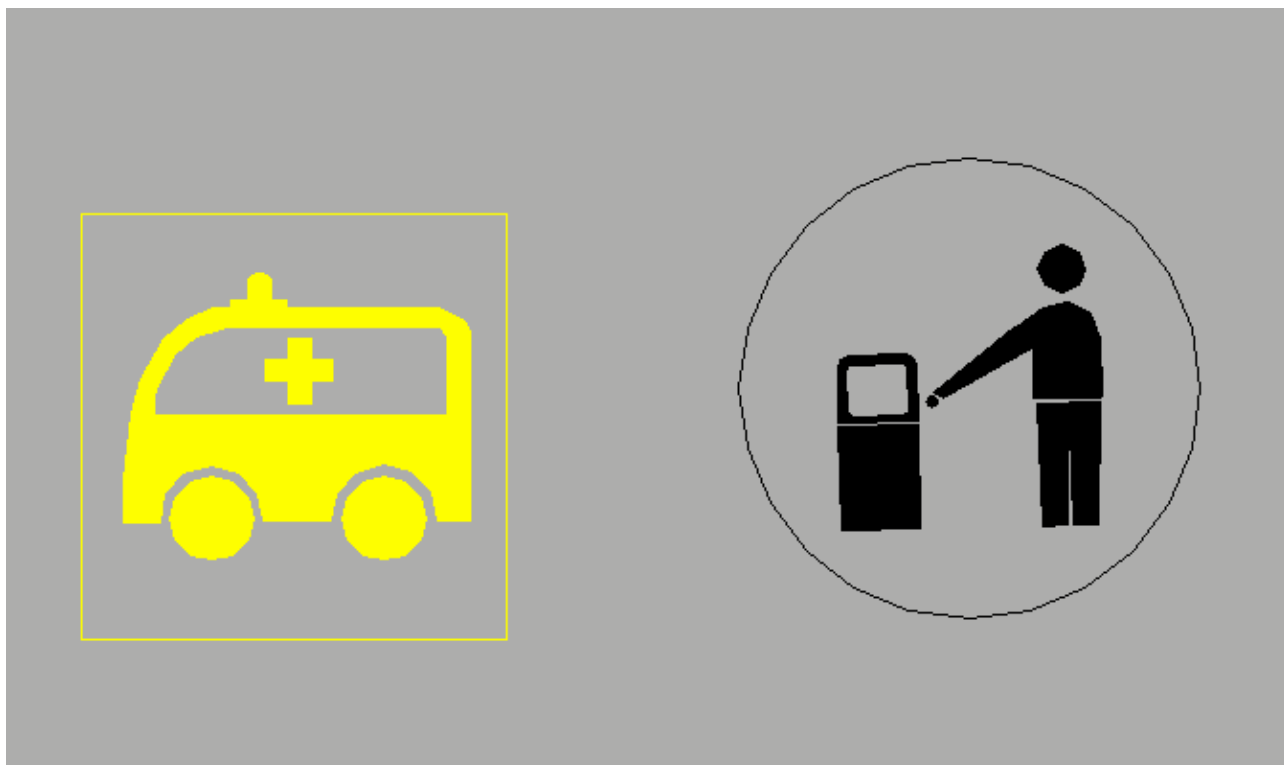


μέγεθος	α	β
μικρό	750 χλστ.	1.215 χλστ.
μεσαίο	1.100 χλστ.	1.780 χλστ.
μεγάλο	1.700 χλστ.	2.750 χλστ.

Μήτρα ΑμΕΑ διαστάσεων 1,00μ X 1,00μ
Μήτρα Φορτοεκφόρτωσης διαστάσεων 1,00μ X 1,20μ

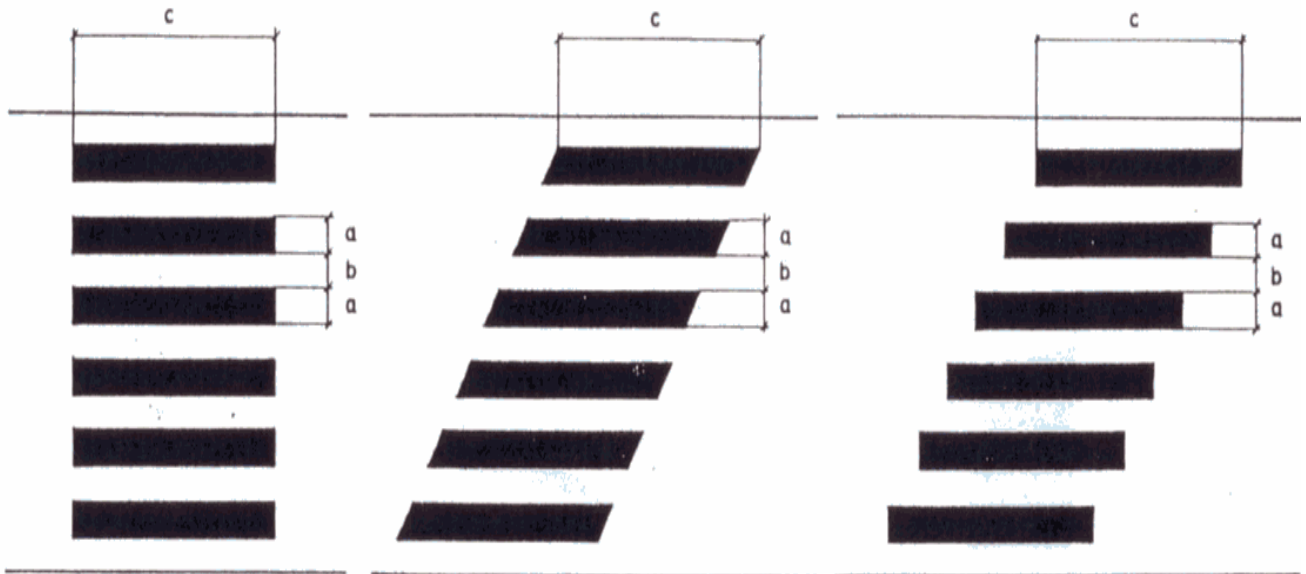


Μήτρα ασθενοφόρο διαστάσεων 1,00 X 1,00μ
Μήτρα Αποκομιδή απορριμμάτων διαμέτρου 1,04μ



Διαβάσεις πεζών

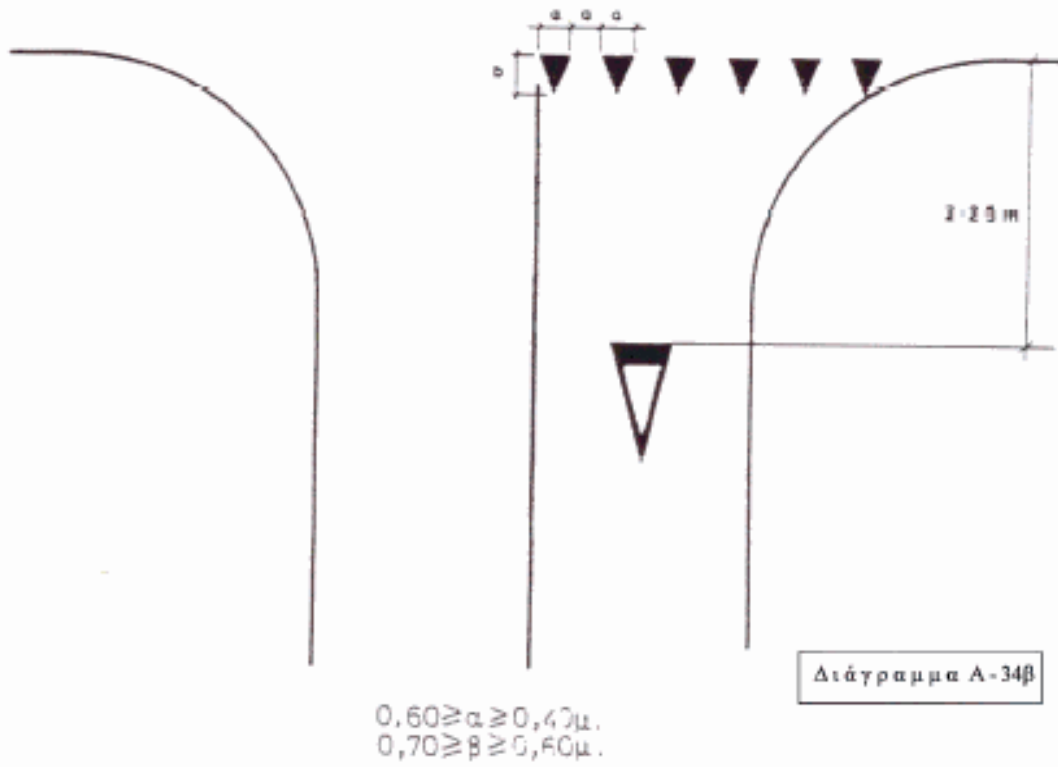
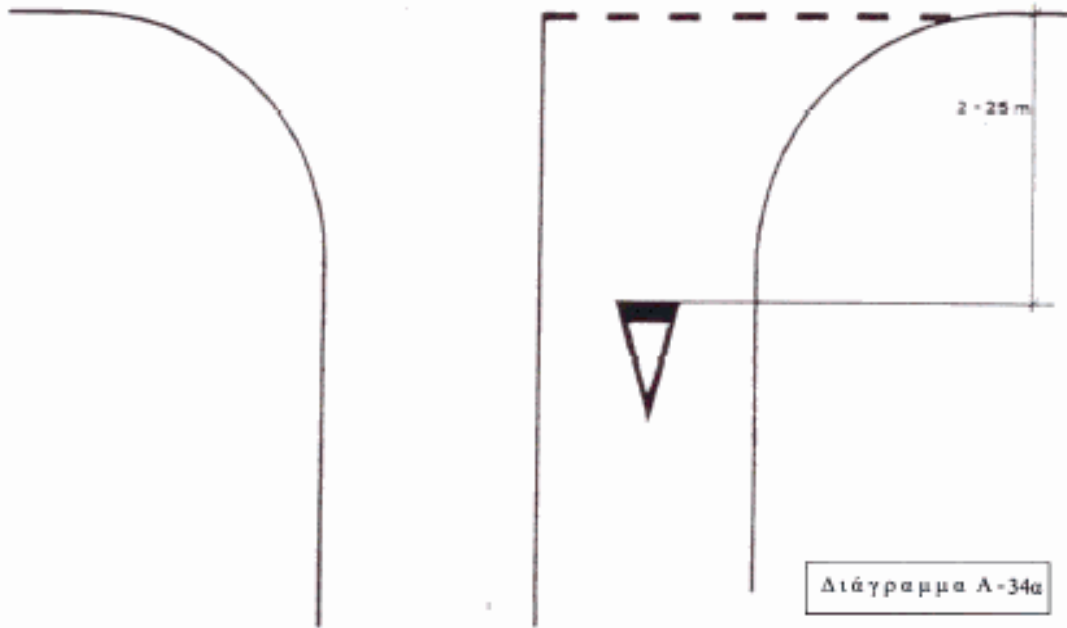
Διαβάσεις πεζών



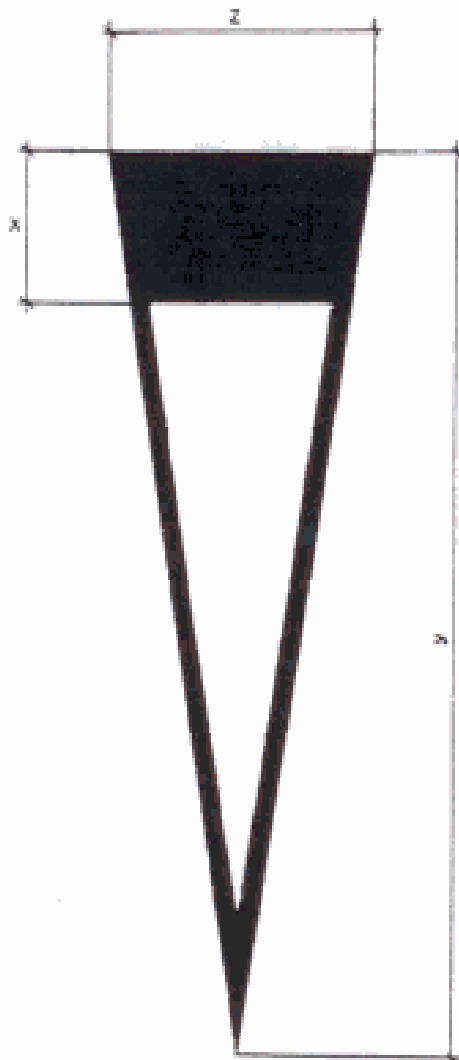
$V \leq 60 \text{ km/h}$ $c \geq 2,50 \text{ m}$
 $V > 60 \text{ km/h}$ $c \geq 4,00 \text{ m}$

$a = 0,40 - 0,60 \text{ m}$
 $a \leq b \leq 2a$
 $0,80 \leq a + b \leq 1,40$

Διαγράμμις εις διασταύρωσιν με δόδον προτεραιότητος

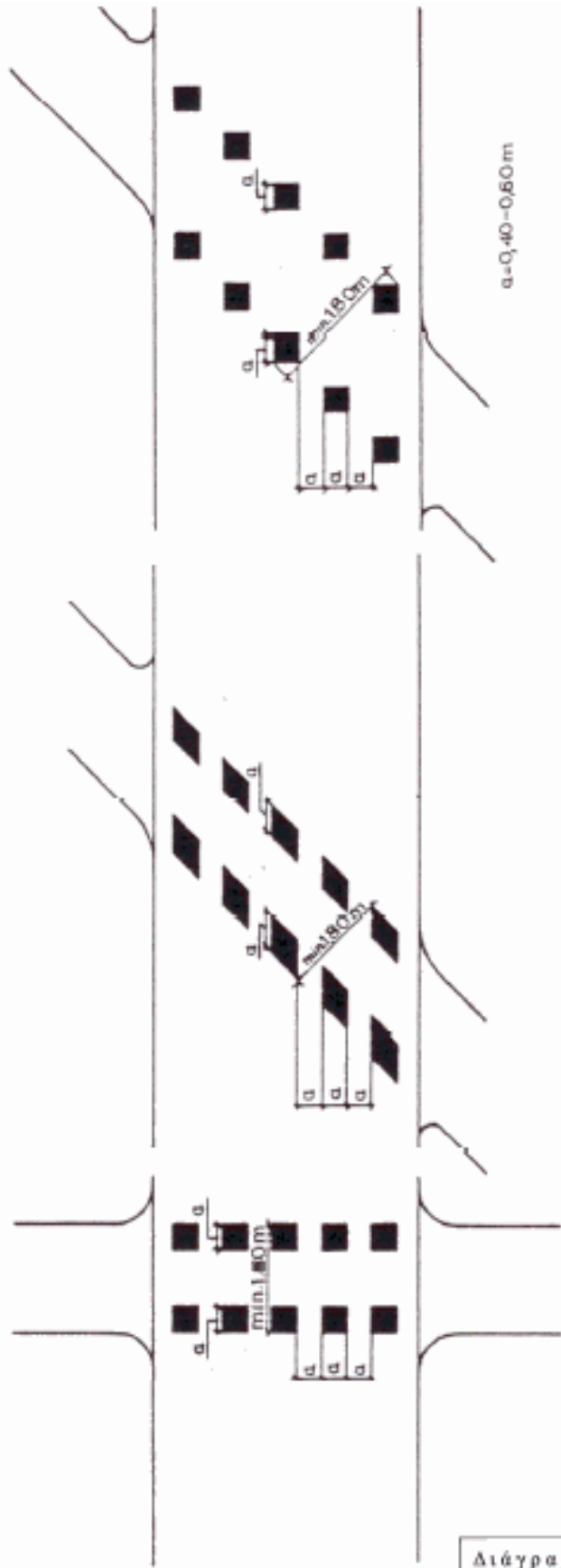


Τρίγωνον χρησιμεύον διά προειδοποίησιν προσεγγίσεως εις διασταύρωσιν με δόδον προτεραιότητος



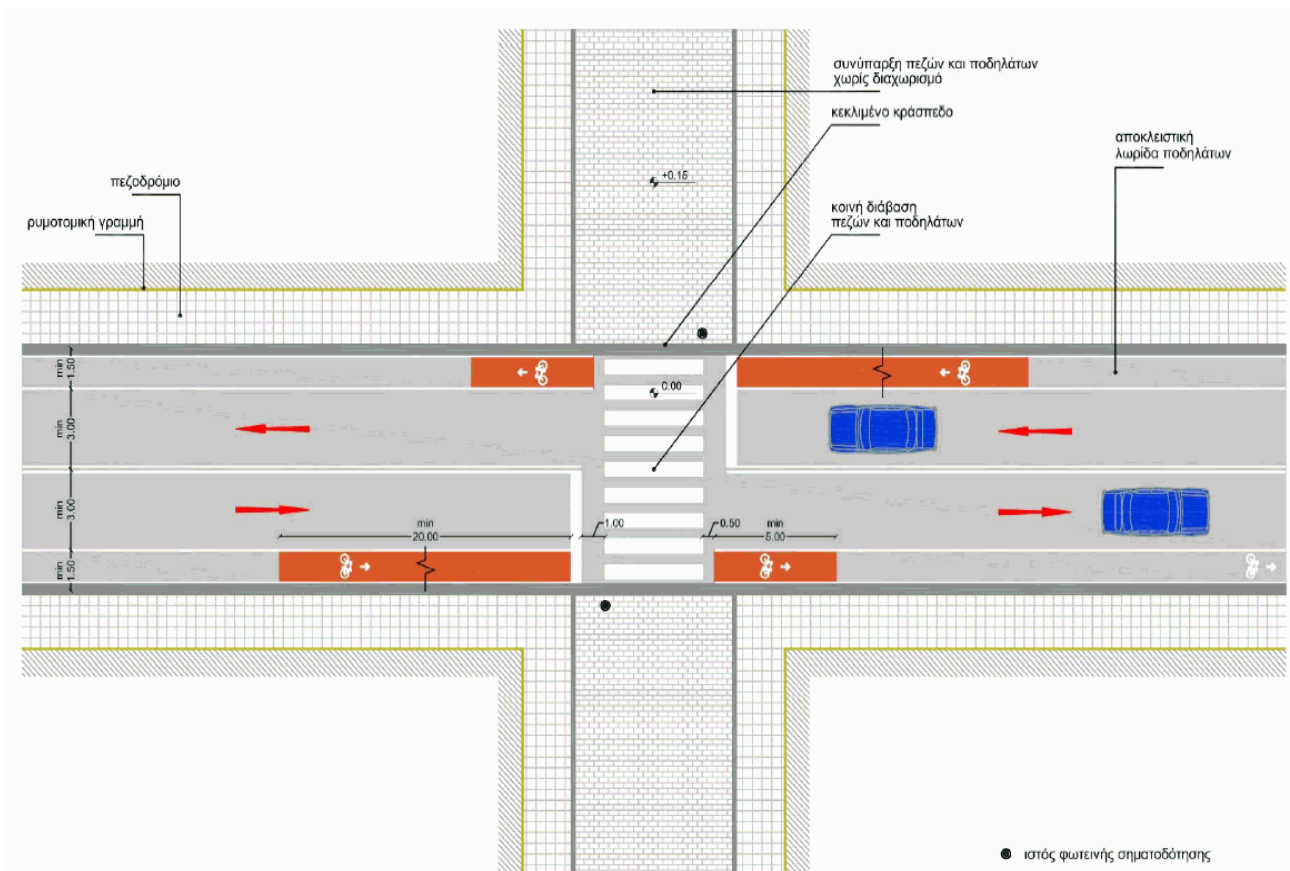
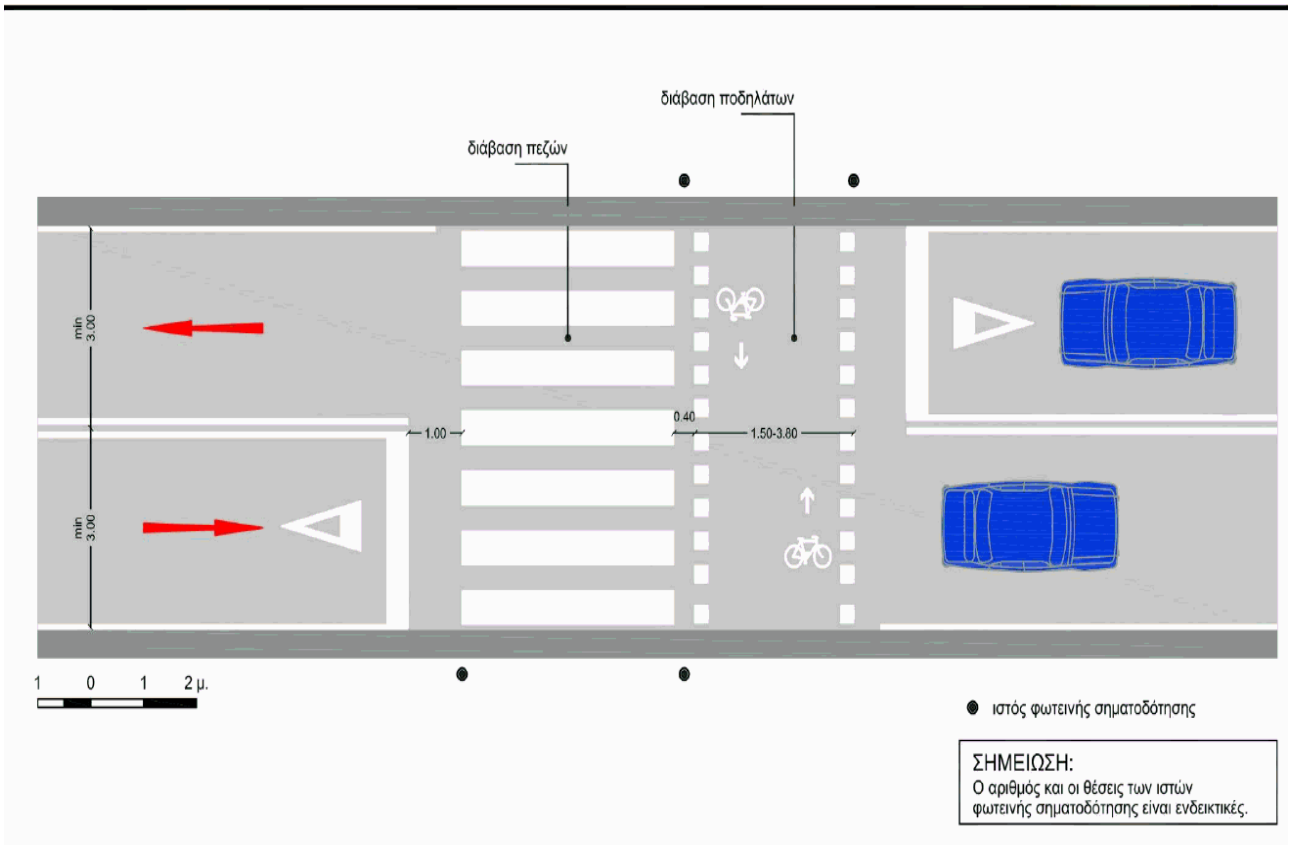
$y > 60 \text{ km} \quad x = 100 \text{ m} \quad y = 6x$
 $y < 60 \text{ km} \quad x = 050 \text{ m} \quad y = 4x$
 $\Sigma = 2x$

Διαβάσεις πεδηλατιστών


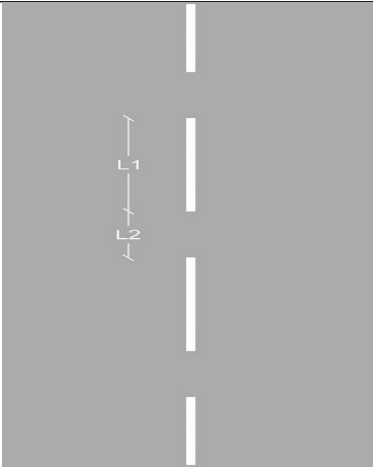
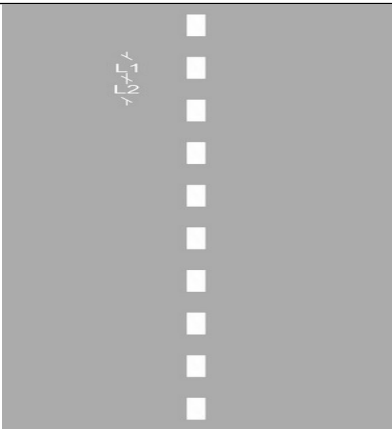


(διδ. ποδηλατοδρόμους δ. κλίης κατευθύνσεως το ελάχιστον εύρος πρέπει να είναι 3,00μ.)

Διάγραμμα Α- 37



οριζόντια σήμανση υποδομής ποδηλάτων

<p>Συνεχής γραμμή οριοθέτησης</p> <p>Ελάχιστο πάχος 0,10 μ</p>	
<p>Διακεκομμένη γραμμή οριοθέτησης συνιστώμενων λωρίδων ποδηλάτων και γραμμών καθοδήγησης σε αμφίδρομο διάδρομο ποδηλάτων</p> <p>$L1/L2 = 2$</p> <p>$L_1 = 2,00 \mu., L_2 = 1,00 \mu$ Ελάχιστο πάχος 0,10 μ</p>	
<p>Διακεκομμένη γραμμή οριοθέτησης λωρίδας διαμπερούς κίνησης ποδηλάτων στο εσωτερικό διασταύρωσης</p> <p>$L1/L2 = 1$</p> <p>$L_1 = L_2 = 0,50 \mu$ Ελάχιστο πάχος 0,20 μ</p>	

οριζόντια σήμανση υποδομής ποδηλάτων

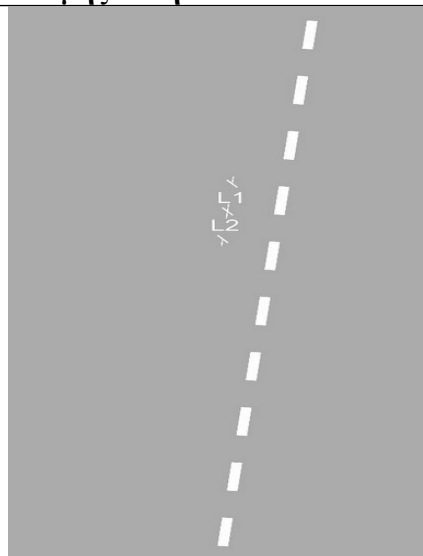
Διακεκομμένη γραμμή έναρξης αποκλειστικής ή συνιστώμενης λωρίδας ποδηλάτων

$L1/L2 = 1$

$L1 = L2 = 0,50 \mu$

Ελάχιστο πάχος $0,10 \mu$

Κλίση $1:10 = DH/S$



Τρίγωνο παραχώρησης προτεραιότητας (για ποδηλατόδρομο)



Ακολουθεί αναλυτική επιμέτρηση όλων των απαιτούμενων οριζόντιων σημάνσεων.

ΕΝΣΩΜΑΤΟΥΜΕΝΑ ΥΛΙΚΑ

Η οριζόντια σήμανση θα υλοποιηθεί με τα ακόλουθα υλικά:

Θερμοπλαστικά υλικά

Το υλικό της διαγράμμισης των θερμοπλαστικών υλικών αποτελείται από ένα μίγμα **ελαφρά χρωματισμένων αδρανών, λευκής χρωστικής** (διοξειδίο τιτανίου) και **γυάλινων σφαιριδίων**, τα οποία συνδέονται με τη βοήθεια του **θερμοπλαστικού υλικού**. Τα γυάλινα σφαιρίδια τοποθετούνται είτε κατά τη φάση της ανάμιξης, είτε διασκορπίζονται αμέσως μετά την εφαρμογή στο οδόστρωμα, είτε γίνεται συνδυασμός των δύο μεθόδων. Για την παρασκευή του μίγματος ρίχνονται μέσα στη συσκευή μίξης τα αδρανή, η χρωστική, ενδεχομένως τα γυάλινα σφαιρίδια, καθώς και το συνδετικό θερμοπλαστικό υλικό, μέσα στην πλαστική του συσκευασία. Το μίγμα θερμαίνεται στους $180-200^\circ \text{C}$.

Η διαγράμμιση από θερμοπλαστικό υλικό μπορεί είτε να εφαρμοστεί απευθείας επάνω στο οδόστρωμα, οπότε έχει πάχος 1-3 mm, είτε να εγκιβωτιστεί μέσα σε αυτό, οπότε απαιτείται η εκσκαφή του οδοστρώματος σε βάθος 7-20 mm και στο πλάτος της διαγράμμισης.

Για την εφαρμογή στο οδόστρωμα του θερμοπλαστικού μίγματος μπορούν να χρησιμοποιηθούν μέθοδοι **έγχυσης, εξόλκευσης ή ψεκασμού.**

Κατά τη μέθοδο έγχυσης χρησιμοποιούνται χειροκίνητα ή αυτοκίνητα μηχανήματα. Η έγχυση στο οδόστρωμα γίνεται από μία μικρή πλάκα ρυθμιζόμενου πλάτους και κλίσης, χαρακτηριστικά τα οποία, σε συνάρτηση με την ταχύτητα κίνησης του μηχανήματος, καθορίζουν και το πάχος της διαγράμμισης.

Η μέθοδος της εξόλκευσης εξασφαλίζει διαγράμμιση σταθερού πλάτους και πάχους, όντας καταλληλότερη για πιο εκτεταμένες εργασίες. Το θερμοπλαστικό μίγμα εξολκεύεται υπό πίεση μέσα από μία σχισμή ρυθμιζόμενου ανοίγματος, και η όλη εργασία πραγματοποιείται από αυτοκινούμενο μηχάνημα.

Κατά τη μέθοδο ψεκασμού, το θερμοπλαστικό μίγμα ψεκάζεται από ένα ή περισσότερους ψεκαστήρες, ενώ τα γυάλινα σφαιρίδια διασπείρονται κατόπιν. Το πάχος της διαγράμμισης εξαρτάται κυρίως από την πίεση ψεκασμού, όπως και από την ταχύτητα κίνησης του μηχανήματος εφαρμογής.

Βασικό πλεονέκτημα των θερμοπλαστικών υλικών είναι το γρήγορο στέγνωμα. Η σκλήρυνση του χυτού θερμοπλαστικού διαρκεί περίπου 10 min, ενώ με τη μέθοδο ψεκασμού όχι παραπάνω από 1 min. Έτσι, λόγω της μεγάλης ταχύτητας κατασκευής, η κυκλοφορία διαταράσσεται στο ελάχιστο. Αρκετά ικανοποιητική είναι και η αντοχή σε φθορά των θερμοπλαστικών, όπως και η διάρκεια ζωής τους, που είναι το λιγότερο 1-3 έτη, ανάλογα με την ποιότητα του υλικού και τον κυκλοφοριακό φόρτο. Για τις εγκιβωτισμένες διαγραμμίσεις η διάρκεια ζωής είναι ακόμη πιο μεγάλη.

Όσον αφορά στην πρόσφυση της διαγράμμισης στο οδόστρωμα, αυτή είναι αρκετά καλή στα ασφαλτικά οδοστρώματα, στα δε από σκυρόδεμα απαιτείται συνήθως μία κατάλληλη υπόστρωση. Η ορατότητα των θερμοπλαστικών διαγραμμίσεων είναι ελαφρώς μικρότερη από την αντίστοιχη των βαφών, καθώς το χρώμα τους συχνά δεν είναι τόσο έντονο, ενώ ορισμένα υλικά έχουν και την τάση να συγκεντρώνουν ακαθαρσίες. Ωστόσο, η αντανάκλαστικότητά τους είναι πολύ καλή. Τέλος, η αντίσταση σε ολίσθηση των ελαστικών θεωρείται ικανοποιητική, εκτός από τις πρώτες ημέρες μετά την τοποθέτηση.

Ψυχροπλαστικά υλικά

Τα υλικά αυτής της κατηγορίας αποτελούνται από δύο επιμέρους συστατικά και η κατασκευή τους απαιτεί ειδικό εξοπλισμό και εξειδικευμένους χειριστές, όπως, άλλωστε, συμβαίνει και με τα θερμοπλαστικά. Το υλικό πρέπει να τοποθετηθεί αμέσως μετά από την ανάμιξη των συστατικών, σε απόλυτα στεγνή και καθαρή επιφάνεια. Για διαμήκεις διαγραμμίσεις χρησιμοποιείται ειδικό μηχάνημα που διαθέτει δύο δοχεία, ένα για κάθε συστατικό, και ένα συλλέκτη για την ανάμιξη και εφαρμογή του προϊόντος στο οδόστρωμα. Τα γυάλινα σφαιρίδια εφαρμόζονται αμέσως μετά.

Οι ψυχροπλαστικές διαγραμμίσεις που κατασκευάζονται με αυτόν τον τρόπο έχουν πάχος 1,5-3 mm, ενώ για τις εγκάρσιες και λοιπές ειδικές διαγραμμίσεις η εφαρμογή μπορεί να γίνει με μυστρί, οπότε επιτυγχάνεται πάχος 3 mm. Η εφαρμογή των ψυχροπλαστικών διαγραμμίσεων μπορεί να γίνει σε θερμοκρασίες 0-40° C, ενώ η διάρκεια παρεμπόδισης της κυκλοφορίας μέχρι το στέγνωμα του υλικού είναι περίπου 30 min. Η διάρκεια ζωής είναι τουλάχιστον 3-4 έτη, ενώ και η συμπεριφορά σε φθορά θεωρείται από τις κορυφαίες. Η προσκόλλησή τους είναι συνήθως καλή και στα ασφαλτικά, και στα από σκυρόδεμα οδοστρώματα.

Το κύριο μειονέκτημα των ψυχροπλαστικών είναι ότι με τον καιρό χάνουν την αντίστασή τους σε ολίσθησή τους, καθώς η βαριά κυκλοφορία έχει ως αποτέλεσμα τη λείανση της επιφάνειάς τους.

ΑΣΦΑΛΕΙΑ

Για την αποτροπή της στάθμευσης πάνω σε πεζοδρόμια , σε πεζόδρομους και σε κοινόχρηστους χώρους θα χρησιμοποιηθούν **Χαλύβδινα Κολωνάκια Πεζοδρομίου Στρόγγυλης διατομής.**

Χαλύβδινα Κολωνάκια πεζοδρομίου γαλβανισμένα εν θερμώ και βαμμένα με ηλεκτροστατική βαφή πούδρας για άπογη εμφάνιση και απόλυτη προστασία από διάβρωση, σε απόχρωση που θα επιλέξει η Υπηρεσία. Το άνω μέρος του σωλήνα θα είναι καλυμένο με σιδερένια τάπα κολλημένη και λειασμένη. Θα φέρει επίσης ανακλαστική ταινία υψηλής βαθμίδας πλάτους 3εκ. Από το κάτω μέρος και σε ύψος 15εκ. υπάρχει ροδέλα 4mm ως οριοθέτηση για την πάκτωσή του.

-- Στρόγγυλης διατομής ,διαμέτρου φ80mm και ύψους 85 εκ. (15εκ. για πάκτωση και 70 εκ. πάνω από το έδαφος) . Θα τοποθετηθούν σύμφωνα με τις υποδείξεις της υπηρεσίας.

ΠΡΟΣΤΑΤΕΥΤΙΚΑ ΕΜΠΟΔΙΑ ΣΧΗΜΑΤΟΣ «Π»

Η παρούσα περιγραφή αφορά την προμήθεια **προστατευτικών εμποδίων σχήματος «Π» (κιγκλιδώματα)** διαστάσεων 1.50 X 1.00μ (σχήμα 1) και 0.50 X1.00μ (σχήμα 2).

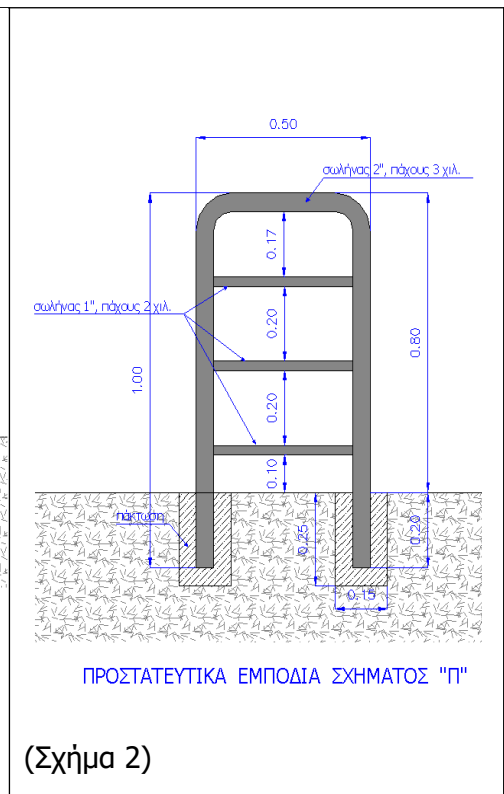
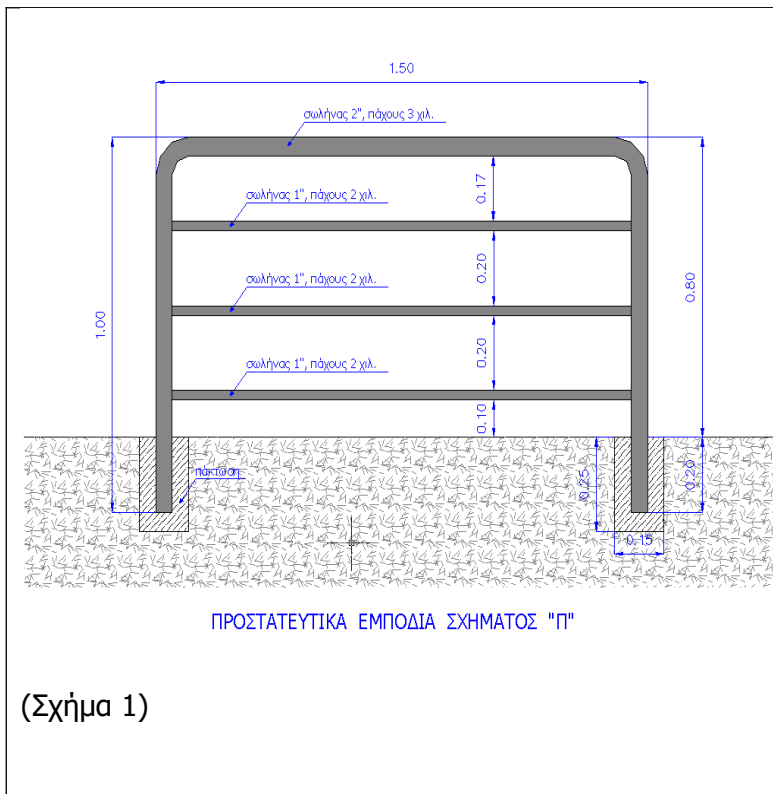
Το κιγκλιδώμα του σχήματος 1 θα αποτελείται από ένα περιμετρικό χαλύβδινο σωλήνα μήκους 3.50μ, διατομής δύο ιντσών (Φ2") και πάχους 3 χιλιοστών με τρία οριζόντια στοιχεία από σωλήνα διατομής μίας ίντσας (Φ1") και πάχους 2 χιλιοστών.

Το κιγκλιδώμα του σχήματος 2 θα αποτελείται από ένα περιμετρικό χαλύβδινο σωλήνα μήκους 2.50μ, διατομής δύο ιντσών (Φ2") και πάχους 3 χιλιοστών με τρία οριζόντια στοιχεία από σωλήνα διατομής μίας ίντσας (Φ1") και πάχους 2 χιλιοστών.

Το συνολικό ύψος των κιγκλιδωμάτων θα είναι 1.00μ.(εκ των οποίων τα 20 εκατοστά θα πακτωθούν στο έδαφος. Ύψος από το έδαφος 80εκ).

Τα κιγκλιδώματα θα βαφούν ηλεκτροστατικά σε χρώμα επιλογής της Υπηρεσίας.

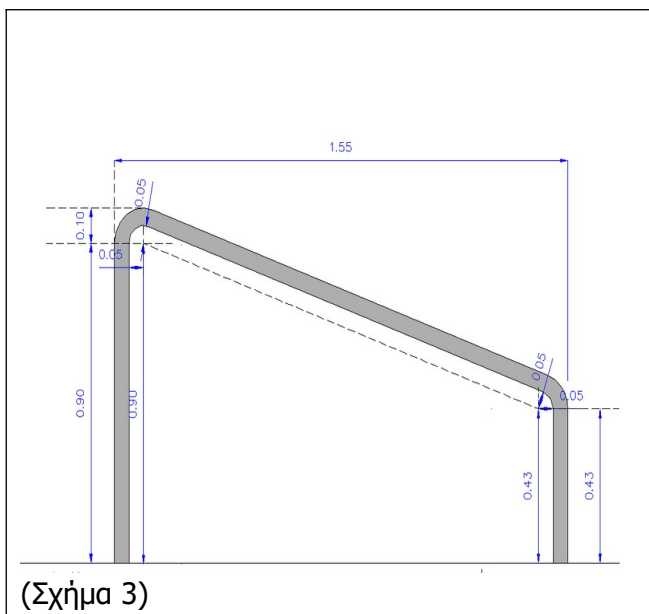
Το χρώμα RAL θα το υποδείξει η Υπηρεσία.



- α) Προστατευτικό εμπόδιο σχήματος «Π» (κιγκλίδωμα διαστάσεων 1.50 Χ1.00μ
- β) Προστατευτικό εμπόδιο σχήματος «Π» (κιγκλίδωμα διαστάσεων 0.50 Χ1.00μ)-

ΜΠΑΡΑ ΓΙΑ ΣΤΑΘΜΕΥΣΗ ΔΙΚΥΚΛΩΝ

Η παρούσα περιγραφή αφορά την προμήθεια Μπαρών για τη στάθμευση των δικύκλων. Η μορφή αυτών θα είναι όπως φαίνονται στο σχήμα 3. Η κάθε βάση θα αποτελείται από ένα σωλήνα INOX διατομής δύο ιντσών (Φ2") και πάχους 1.5 χιλιοστών.



Η απόχρωση θα επιλεγεί από τα παρακάτω χρώματα RAL

ΧΡΩΜΑΤΑ ΒΑΦΗΣ ΜΕΤΑΛΛΙΚΩΝ ΕΠΙΦΑΝΕΙΩΝ:		
 <p>RAL 6024 Traffic green</p>	 <p>RAL 6025 Fern green</p>	 <p>RAL 6018 Yellow green</p>
 <p>RAL 5017 Traffic blue</p>	 <p>RAL 5015 Sky blue</p>	 <p>RAL 5022 Night blue</p>
 <p>RAL 7042 Traffic grey A</p>	 <p>RAL 7043 Traffic grey B</p>	 <p>RAL 7040 Window grey</p>
 <p>RAL 1023 Traffic yellow</p>	 <p>RAL 8012 Red brown</p>	
 <p>RAL 3020 Traffic red</p>	 <p>RAL 2009 Traffic orange</p>	
 <p>RAL 9017 Traffic black</p>	 <p>RAL 9016 Traffic white</p>	

Τυχόν υλικά αστικού εξοπλισμού που τυχόν δεν τοποθετηθούν θα παραδοθούν στο συνεργείο του Τμήματος Κυκλοφοριακών Ρυθμίσεων για τοποθέτηση.

ΛΑΡΙΣΑ 24- 03- 2022

ΘΕΩΡΗΘΗΚΕ

ο ΠΡΟΪΣΤΑΜΕΝΟΣ Τμ.
Κυκλοφοριακών Ρυθμίσεων

Ο ΑΝ. ΔΙΕΥΘΥΝΤΗΣ
ΤΕΧΝΙΚΩΝ ΥΠΗΡΕΣΙΩΝ

ΠΑΠΑΧΑΤΖΗΣ ΑΛΕΞΑΝΔΡΟΣ

ΑΘΑΝΑΣΙΟΣ ΠΑΤΣΙΟΥΡΑΣ